

LEI N.º 3.906, DE 30 DE DEZEMBRO DE 2025.

Institui o Plano Plurianual do Município de Unaí para o quadriênio 2026-2029 e dá outras providências.

O PREFEITO DO MUNICÍPIO DE UNAÍ, Estado de Minas Gerais, no uso da atribuição que lhe confere o inciso VII do artigo 96 da Lei Orgânica do Município, faz saber que a Câmara Municipal de Unaí decreta e ele, em seu nome, sanciona e promulga a seguinte Lei:

CAPÍTULO I
DISPOSIÇÕES PRELIMINARES

Art. 1º Esta Lei institui o Plano Plurianual do Município de Unaí para o quadriênio 2026-2029 – PPA 2026-2029 –, em atendimento ao disposto no parágrafo 1º do artigo 165 da Constituição Federal e ao artigo 157 da Lei Orgânica do Município, de sorte que estabeleça diretrizes, objetivos, programas e metas que orientarão a atuação do poder público municipal ao longo do período.

Art. 2º Para efeitos desta Lei, adotam-se as seguintes definições e conceitos:

I – objetivo: resultado pretendido no âmbito de um programa de governo, expresso de forma a indicar a transformação almejada em determinada realidade;

II – meta: resultado quantificável a ser atingido por uma ação governamental, expresso em produtos mensuráveis, que contribui para o alcance do objetivo;

III – indicador: instrumento de gestão destinado a mensurar o desempenho de programas em relação às ações, produtos e metas;

IV – política pública: conjunto de iniciativas governamentais organizadas em resposta a necessidades socioeconômicas, compreendendo instrumentos, leis, normas de regência, finalidades e fontes de financiamento estruturadas em programas;

V – planejamento governamental: processo de definição de políticas e prioridades, fundamentado em estudos prospectivos e diagnósticos, orientado à redução de desigualdades, à melhoria da alocação de recursos e ao aperfeiçoamento do ambiente econômico e social;

VI – Plano Plurianual – PPA: instrumento de médio prazo que estabelece diretrizes, objetivos, programas e ações, destinado a orientar e racionalizar a atuação governamental;

(Fls. 2 da Lei n.º 3.906, de 30/12/2025)

VII – planos setoriais: instrumentos de divulgação à sociedade das ações governamentais específicas, elaborados em consonância com as diretrizes municipais e com o PPA 2026-2029;

VIII – política municipal: conjunto de diretrizes, princípios e instrumentos voltados à orientação da atuação dos agentes públicos, detalhados em planos setoriais de escopo e prazo definidos;

IX – diretriz: enunciado que orienta programas abrangidos pelo PPA 2026-2029, fundamentado nas competências constitucionais dos Municípios;

X – programa: agrupamento de ações orçamentárias ou não orçamentárias que partilham a mesma justificativa e perseguem idêntico objetivo;

XI – programa especial: conjunto de operações especiais vinculadas a encargos financeiros;

XII – programa de gestão, manutenção e serviços ao Estado: instrumento que organiza as ações voltadas ao apoio, à administração e à manutenção da atividade governamental;

XIII – programa temático: recorte de políticas públicas destinado a estruturar e orientar a entrega de bens e serviços à sociedade;

XIV – programa setorial: programa restrito a ações vinculadas a uma única unidade orçamentária;

XV – programa multissetorial: programa que abrange ações de diferentes unidades orçamentárias de um mesmo órgão;

XVI – programa unívoco: programa de natureza singular, previsto em legislação específica, com características próprias no PPA;

XVII – unidade gestora: órgão ou entidade da administração pública municipal responsável pela gestão de programa;

XVIII – custo estimado do programa: previsão dos recursos orçamentários e não orçamentários necessários ao financiamento do conjunto de ações;

XIX – projeto: instrumento de programação voltado a um objetivo específico, composto por operações limitadas no tempo, das quais resulta produto que amplia ou aperfeiçoa a ação governamental;

(Fls. 3 da Lei n.º 3.906, de 30/12/2025)

XX – atividade: instrumento de programação destinado à consecução de objetivo por meio de operações contínuas e permanentes, das quais resulta produto necessário à manutenção da ação governamental;

XXI – operações especiais: despesas que não se destinam à manutenção de ações governamentais, das quais não resulta produto nem há contraprestação direta em bens ou serviços;

XXII – subsídios: benefícios de natureza financeira, tributária ou creditícia, nos termos do parágrafo 6º do artigo 165 da Constituição Federal;

XXIII – gastos diretos: recursos aplicados na execução de políticas públicas, de forma direta ou descentralizada, que não se enquadram como subsídios;

XXIV – investimento plurianual: investimento vinculado a programa temático com impacto em mais de um exercício financeiro;

XXV – governança: conjunto de mecanismos de liderança, estratégia e controle destinados a avaliar, direcionar e monitorar a gestão pública, assegurando a consecução das políticas e a prestação de serviços de interesse social;

XXVI – Objetivos de Desenvolvimento Sustentável – ODS: diretrizes estabelecidas pela Organização das Nações Unidas – ONU em 2015, que integram agenda global para orientar políticas públicas voltadas ao desenvolvimento sustentável até 2030;

XXVII – transparência e acesso à informação: dever constitucional e administrativo de tornar públicas, em formato compreensível e acessível, as decisões, os planos, os relatórios de execução física e financeira, os contratos e os instrumentos de avaliação do PPA, assegurando meios eletrônicos e presenciais de consulta e a observância da Lei de Acesso à Informação;

XXVIII – controle social: conjunto de instrumentos e instâncias formais (conselhos, comissões, audiências, ouvidoria) que possibilitam à sociedade fiscalizar, deliberar e exigir responsabilização sobre a aplicação dos recursos e o cumprimento das metas previstas nos programas;

XXIX – avaliação ex-ante e ex-post: procedimento técnico que exige, antes da execução, análise da viabilidade e dos impactos previstos dos programas (ex-ante) e, após a execução, verificação dos resultados, impactos e aprendizados (ex-post), com indicação de medidas corretivas e difusão de lições aprendidas;

(Fls. 4 da Lei n.º 3.906, de 30/12/2025)

XXX – capacidade institucional: conjunto de competências, estrutura organizacional, sistemas de informação, corpo técnico e processos normativos que conferem ao ente municipal a aptidão para planejar, executar, monitorar e avaliar os programas do PPA com regularidade e qualidade;

XXXI – equidade territorial: princípio de distribuição de investimentos e serviços que garante tratamento preferencial a áreas e populações com menor acesso a infraestrutura e serviços públicos, de modo a reduzir assimetrias entre zona urbana e zona rural do Município;

XXXII – parcerias e cooperação interinstitucional: regime jurídico e técnico para celebração de convênios, termos de colaboração, contratos de gestão e consórcios públicos, ao que visa a articulação com Estado, União, municípios vizinhos, sociedade civil e iniciativa privada, com prévia justificativa de interesse público e previsão de metas e mecanismos de controle;

XXXIII – sustentabilidade ambiental aplicada: diretriz que vincula programas e projetos a critérios de uso racional dos recursos naturais, proteção de mananciais, recuperação de áreas degradadas, e práticas agrícolas sustentáveis compatíveis com o perfil rural de Unai, com indicação de indicadores ambientais a serem monitorados;

XXXIV – gestão por resultados: método de governança que vincula recursos e responsabilidades a objetivos, indicadores e metas mensuráveis, com painéis de acompanhamento temporal, responsabilização administrativa e publicização periódica dos resultados atingidos;

XXXV – resiliência climática e gestão de riscos locais: conjunto de medidas, instrumentos e planos destinados a reduzir vulnerabilidades municipais diante de eventos climáticos extremos, secas ou enchentes, integrando ações de prevenção, mitigação, resposta e recuperação, com estabelecimento de indicadores de prontidão e de capacidade de resposta; e

XXXVI – incentivo à economia local e apoio à agricultura familiar: diretrizes e linhas de ação que priorizam o fortalecimento da produção local, a formalização de cadeias curtas de comercialização, o apoio técnico e de crédito à agricultura familiar e as ações de inclusão produtiva, com metas que considerem a vocação econômica e social do Município.

CAPÍTULO II DA ESTRUTURA E DA ORGANIZAÇÃO DO PLANO PLURIANUAL

Art. 3º O PPA 2026-2029 espelha as políticas públicas municipais, orienta a atuação governamental e fixa diretrizes, programas e ações.

§ 1º Os programas de gestão, de manutenção e de serviços ao Estado e os programas temáticos conterão, obrigatoriamente:

(Fls. 5 da Lei n.º 3.906, de 30/12/2025)

I – denominação, preferencialmente padronizada;

II – identificação da unidade gestora responsável;

III – objetivo;

IV – justificativa;

V – tipologia do programa;

VI – indicação de, no mínimo, uma diretriz correspondente;

VII – relação das ações orçamentárias que o integram, com seus respectivos códigos;

VIII – tipologia das ações orçamentárias;

IX – descrição dos produtos esperados, com unidade de medida;

X – metas físicas anuais das ações orçamentárias, quando aplicáveis;

XI – metas financeiras anuais das ações orçamentárias, quando aplicáveis; e

XII – pelo menos um indicador de desempenho, acompanhado de sua forma de apuração e periodicidade, quando possível.

§ 2º Integram o PPA 2026-2029 os programas especiais, destinados exclusivamente ao agrupamento de operações especiais, nos termos da legislação orçamentária aplicável.

§ 3º Os programas especiais poderão conter, de forma opcional e quando pertinente, os mesmos elementos obrigatórios previstos para os programas de gestão, manutenção e serviços ao Estado e para os programas temáticos.

§ 4º Constituem informações facultativas para todos os programas:

I – o horizonte temporal de duração;

II – o custo global estimado;

III – o número de ações previstas;

IV – o número de indicadores estabelecidos; e

(Fls. 6 da Lei n.º 3.906, de 30/12/2025)

V – o alinhamento dos indicadores aos ODS.

§ 5º É expressamente vedada a vinculação de uma mesma ação orçamentária a mais de um programa.

§ 6º Cada ação orçamentária será vinculada, de forma exclusiva, a uma única subfunção.

§ 7º Para fins de gestão e monitoramento, ações orçamentárias e não orçamentárias poderão receber, de modo opcional, classificações estratégicas transversais, aplicáveis de forma complementar aos programas.

Art. 4º Integram o PPA 2026-2029 os seguintes anexos:

I – Anexo I: Diretrizes da Administração Pública Municipal;

II – Anexo II: Programas de Governo;

III – Anexo III: Previsão Quadrienal Parametrizada de Receitas;

IV – Anexo IV: Prioridades e Metas para o exercício de 2026; e

V – demais anexos facultativos oportunos para enriquecimento deste orçamento.

CAPÍTULO III DA INTEGRAÇÃO COM OS ORÇAMENTOS

Art. 5º Os programas e as ações orçamentárias constituem os elementos centrais de integração entre o PPA 2026-2029 e os orçamentos anuais do Município neste quadriênio.

Art. 6º Os códigos de identificação, as denominações dos programas e as expressões descritivas das ações constantes do PPA 2026-2029 deverão ser rigorosamente aplicados nas leis de diretrizes orçamentárias, nas leis orçamentárias anuais, nos respectivos créditos adicionais e nas leis que promovam sua alteração.

Art. 7º As metas financeiras atribuídas às ações orçamentárias têm natureza de projeção estimativa, não parametrizada, não constituindo limites obrigatórios para a programação da despesa fixada nas leis orçamentárias e em seus créditos adicionais.

(Fls. 7 da Lei n.º 3.906, de 30/12/2025)

Art. 8º Os orçamentos anuais deverão ser elaborados de forma compatível com o PPA 2026-2029 e com as respectivas leis de diretrizes orçamentárias, observando os princípios da unidade, consistência e coerência entre os instrumentos de planejamento e de execução orçamentária.

CAPÍTULO IV DA GOVERNANÇA DO PLANO PLURIANUAL

Seção I Aspectos Gerais

Art. 9º A governança do PPA 2026-2029 tem por finalidade assegurar o cumprimento dos objetivos e metas nele fixados, de modo a assegurar à sociedade o acesso efetivo às políticas públicas e a fruição plena de seus benefícios.

Parágrafo único. A governança do Plano Plurianual orienta-se, ainda, pelo aprimoramento:

- I – dos processos de formulação, implementação e integração das políticas públicas;
- II – dos critérios que disciplinam a alteração e a revisão do Plano Plurianual; e
- III – dos mecanismos de monitoramento, controle e avaliação das metas.

Art. 10. A gestão do PPA 2026-2029 observará os princípios da publicidade, eficiência, impessoalidade, economicidade e efetividade, de modo que abranja:

- I – a implementação dos programas;
- II – as iniciativas voltadas às alterações e revisões do Plano Plurianual; e
- III – o exercício permanente do controle e da avaliação de suas metas.

Seção II Das Alterações do Plano Plurianual

Art. 11. A inclusão, alteração ou exclusão de programas e ações constantes do PPA 2026-2029 serão propostas pelo Poder Executivo, mediante projeto de lei de revisão anual ou específico, sendo que desta última condição, em nome da celeridade pública, se excetuará casos de necessidade de correções ortográficas dos nomes das Ações Orçamentárias, tais como supressão de

(Fls. 8 da Lei n.º 3.906, de 30/12/2025)

pontuações identificadas como desnecessárias ou equivocadas, pela equipe de planejamento, supressões e/ou inclusões de conjunções como “e”, “ou”, “e/ou” e demais erros identificados, sempre ressalvado o propósito original da ação orçamentária.

§ 1º É vedada a execução orçamentária das programações incluídas ou alteradas enquanto não houver aprovação dos respectivos projetos de lei mencionados no caput.

§ 2º A proposta de inclusão ou alteração de programa que envolva despesa obrigatória de caráter continuado deverá conter a estimativa de impacto orçamentário e financeiro no período de vigência do PPA, impacto este que será considerado na margem de expansão das despesas obrigatórias de caráter continuado, constante das leis de diretrizes orçamentárias e das leis orçamentárias anuais.

§ 3º A proposta de inclusão ou alteração de programas deverá conter, pelo menos:

I – o diagnóstico do problema a ser enfrentado ou da demanda social a ser atendida;

II – a demonstração da compatibilidade com as diretrizes estabelecidas no Plano Plurianual; e

III – a identificação dos efeitos financeiros, acompanhada da comprovação de sua exequibilidade fiscal ao longo do período de vigência do PPA.

§ 4º A proposta de exclusão de programa deverá apresentar exposição de motivos, acompanhada das considerações relativas aos objetivos, metas e indicadores eventualmente prejudicados.

§ 5º Constituem alterações típicas de programas:

I – a adequação da denominação ou do objetivo do programa;

II – a inclusão ou exclusão de ações orçamentárias; e

III – a modificação das expressões descritivas ou a reprogramação das metas físicas e financeiras das ações orçamentárias.

§ 6º As demais alterações não autorizadas por esta Lei serão consideradas atípicas e deverão ser realizadas nos mesmos moldes das alterações típicas.

§ 7º As alterações no Plano Plurianual observarão a mesma formatação e estrutura conceitual desta Lei.

(Fls. 9 da Lei n.º 3.906, de 30/12/2025)

Art. 12. Fica o Poder Executivo autorizado a promover, mediante ato próprio, alterações no PPA 2026-2029 com a finalidade de:

I – atualizar a unidade responsável pelo programa, em decorrência de alterações na estrutura administrativa;

II – adequar as vinculações dos programas e ações orçamentárias à classificação funcional da despesa;

III – relacionar aos programas a respectiva legislação de regência ou os planos setoriais correspondentes;

IV – incluir indicadores;

V – corrigir, substituir ou eliminar indicadores; e

VI – consolidar modificações previstas no artigo 11 desta Lei.

Parágrafo único. As alterações realizadas na forma do caput serão informadas à Comissão de Finanças, Tributação, Orçamento e Tomada de Contas da Câmara Municipal e publicadas em sítio eletrônico oficial.

Seção III Do Controle e Avaliação das Metas

Art. 13. Para fins de sinergia entre os Poderes deste Município e fim último da transparência pública, celeridade pública e demais princípios que atendam ao artigo 37 da Constituição Federal, como legalidade, impessoalidade, moralidade, publicidade e eficiência, os pareceres técnicos da Câmara Municipal quanto aos anexos do presente instrumento de orçamento, devem ser notificados à Secretaria Adjunta da Fazenda e Planejamento, departamento responsável pela sua elaboração consolidada, a fim de que eventuais inconsistências supostamente identificadas no referido parecer sejam esclarecidas e/ou retificadas antes de sua publicação.

Art. 14. O controle e a avaliação das metas do PPA 2026-2029 consistem em processos sistemáticos, integrados e institucionalizados de análise das políticas públicas, destinados ao aprimoramento dos programas e à elevação da qualidade do gasto público.

Art. 15. Nos termos dos artigos 70 e 74 da Constituição Federal, o controle e a avaliação previstos no artigo 13 desta Lei competirão à unidade de controle interno de cada Poder e órgão.

(Fls. 10 da Lei n.º 3.906, de 30/12/2025)

Art. 16. O controle e a avaliação das metas do PPA 2026-2029 abrangerão seus programas, bem como as ações orçamentárias e não orçamentárias a eles vinculadas, conforme regulamento a ser estabelecido por ato administrativo.

§ 1º Sem prejuízo do disposto no caput, a unidade de controle interno de cada Poder e órgão deverá publicar, em portal eletrônico, dados estruturados e informações referentes à implementação, ao acompanhamento, ao controle e à avaliação das metas do PPA 2026-2029 sempre que possível e oportuno.

§ 2º A unidade de controle interno de cada Poder e órgão publicará, anualmente e em portal eletrônico, o Relatório Anual de Avaliação das Metas do PPA 2026-2029, sempre que possível e oportuno, que conterá:

I – a identificação das variáveis que impactaram as metas do Plano Plurianual, com a explicitação das discrepâncias verificadas entre os valores previstos e os realizados;

II – a situação, por programa, dos objetivos e dos indicadores; e

III – o demonstrativo da execução física e financeira das ações orçamentárias.

Art. 17. O Poder Executivo regulamentará, para as unidades de controle interno da administração direta e indireta, os prazos, critérios e orientações técnicas complementares relativos ao controle e à avaliação das metas do PPA 2026-2029.

Art. 18. O Poder Executivo promoverá o desenvolvimento e a manutenção de mecanismos de transparência em todas as etapas do ciclo de gestão do PPA 2026-2029, por meio de sistemas de informações atualizados periodicamente.

CAPÍTULO V DISPOSIÇÕES GERAIS

Art. 19. Os órgãos e entidades da administração direta e indireta do Poder Executivo Municipal deverão promover a harmonização permanente dos instrumentos de planejamento sob sua responsabilidade, com vistas ao fortalecimento da governança pública.

§ 1º Consideram-se instrumentos de referência para a formulação, execução e controle das políticas públicas constantes dos programas setoriais de educação e de saúde, respectivamente, o Plano Municipal Decenal de Educação e o Plano Municipal de Saúde, cuja observância é obrigatória na execução do PPA 2026-2029.

(Fls. 11 da Lei n.º 3.906, de 30/12/2025)

§ 2º Os órgãos e entidades mencionados no caput deverão elaborar ou atualizar seus planejamentos estratégicos institucionais, em conformidade com o PPA 2026-2029 e com os planos setoriais correspondentes, no prazo máximo de seis meses contados da publicação desta Lei.

Art. 20. Esta Lei entra em vigor na data de sua publicação.

Unai, 30 de dezembro de 2025; 81º da Instalação do Município.

THIAGO MARTINS RODRIGUES
Prefeito



PLANO PLURIANUAL 2026-2029
ANEXO I
Diretrizes da Administração Pública Municipal



MUNICÍPIO DE UNAI
ESTADO DE MINAS GERAIS
República Federativa do Brasil

Listagem de Diretrizes de Governo

CÓDIGO	NOME
1	Zelar pela guarda da Constituição, das leis e das instituições democráticas e conservar o patrimônio público.
2	Cuidar da saúde e assistência pública, da proteção e garantia das pessoas portadoras de deficiência.
3	Proteger os documentos, as obras e outros bens de valor histórico, artístico e cultural, os monumentos, as paisagens naturais notáveis e os sítios arqueológicos.
4	Impedir a evasão, a destruição e a descaracterização de obras de arte e de outros bens de valor histórico, artístico ou cultural.
5	Proporcionar os meios de acesso à cultura, à educação, à ciência, à tecnologia, à pesquisa e à inovação.
6	Proteger o meio ambiente e combater a poluição em qualquer de suas formas.
7	Preservar as florestas, a fauna e a flora.
8	Fomentar a produção agropecuária e organizar o abastecimento alimentar.
9	Promover programas de construção de moradias e a melhoria das condições habitacionais e de saneamento básico.
10	Combater as causas da pobreza e os fatores de marginalização, promovendo a integração social dos setores desfavorecidos.
11	Registrar, acompanhar e fiscalizar as concessões de direitos de pesquisa e exploração de recursos hídricos e minerais em seus territórios.
12	Estabelecer e implantar política de educação para a segurança do trânsito.
13	Legislar sobre assuntos de interesse local.
14	Suplementar a legislação federal e a estadual no que couber.
15	Instituir e arrecadar os tributos de sua competência, bem como aplicar suas rendas, sem prejuízo da obrigatoriedade de prestar contas e publicar balancetes nos prazos fixados em lei.
16	Criar, organizar e suprimir distritos, observada a legislação estadual.
17	Organizar e prestar, diretamente ou sob regime de concessão ou permissão, os serviços públicos de interesse local, incluído o de transporte coletivo, que tem caráter essencial.
18	Manter, com a cooperação técnica e financeira da União e do Estado, programas de educação infantil e de ensino fundamental.
19	Prestar, com a cooperação técnica e financeira da União e do Estado, serviços de atendimento à saúde da população.
20	Promover, no que couber, adequado ordenamento territorial, mediante planejamento e controle do uso, do parcelamento e da ocupação do solo urbano.
21	Promover a proteção do patrimônio histórico-cultural local, observada a legislação e a ação fiscalizadora federal e estadual.
99	Não se aplica.

MUNICÍPIO DE
 **UNAÍ**

PLANO PLURIANUAL 2026-2029
ANEXO II
Programas de Governo



MUNICÍPIO DE UNAÍ
ESTADO DE MINAS GERAIS
REPÚBLICA FEDERATIVA DO BRASIL

PROGRAMAS DE GOVERNO

Constituição Federal

Programa: 0000 Encargos Gerais

Objetivo: Alocar os recursos necessários ao cumprimento de despesas compulsórias.

Número de Ações		2026	2027	2028	2029	Total		
19		32.268.000,00	48.636.000,00	45.619.000,00	44.167.000,00	170.690.000,00		
Ação	Nome da Ação	Classificação Orçamentária	Produto/ Unidade de medida	Meta Física/Meta Financeira				Total
				2026	2027	2028	2029	
0210	Serviços da dívida fundada contratual interna	02.01.07.28.843.0000.0210	Não se aplica Não se aplica	0	0	0	0	0
0215	Concessão de benefícios assistenciais a servidores	02.03.01.28.846.0000.0215	Não se aplica Não se aplica	12.608.000,00	28.986.000,00	25.453.000,00	23.455.000,00	90.502.000,00
0220	Pagamento dos parcelamentos junto ao Regime Geral de Previdência Social (RGPS)	02.01.07.28.843.0000.0220	Não se aplica Não se aplica	63.000,00	65.000,00	70.000,00	75.000,00	273.000,00
0221	Pagamento de parcelamentos junto ao Regime Próprio de Previdência Social (RPPS)	02.01.07.28.843.0000.0221	Não se aplica Não se aplica	794.000,00	828.000,00	864.000,00	821.000,00	3.307.000,00
0225	Cumprimento de obrigações de natureza contributiva junto a Receita Federal do Brasil (RFB) em regime de parcelamento de débitos	02.01.07.28.843.0000.0225	Não se aplica Não se aplica	0	0	0	0	0
0230	Contribuição para os Programas de Integração Social e de Formação do Patrimônio do Servidor Público (PIS/PASEP)	02.04.04.28.846.0000.0230	Não se aplica Não se aplica	133.000,00	2.000,00	2.000,00	2.000,00	139.000,00
0240	Devolução de receitas de origem não discricionária e/ou não vinculadas a fundos específicos das áreas de educação, saúde e assistência social	02.04.02.28.845.0000.0240	Não se aplica Não se aplica	0	0	0	0	0
0241	Devolução de recursos provenientes de transferências discricionárias não relacionadas a educação, saúde e assistência social	02.01.03.28.845.0000.0241	Não se aplica Não se aplica	5.201.000,00	5.501.000,00	5.801.000,00	6.101.000,00	22.604.000,00
0242	Devolução de recursos provenientes de transferências discricionárias vinculadas a educação	02.05.00.12.845.0000.0242	Não se aplica Não se aplica	395.000,00	401.000,00	401.000,00	401.000,00	1.598.000,00
				0	0	0	0	0
				2.000,00	2.000,00	2.000,00	2.000,00	8.000,00
				0	0	0	0	0
				50.000,00	50.000,00	20.000,00	20.000,00	140.000,00

0243	Devolução de recursos provenientes de transferências discricionárias vinculadas a saúde	02.06.00.28.845.0000.0243	Não se aplica Não se aplica	0 168.000,00	0 6.000,00	0 6.000,00	0 6.000,00	0 186.000,00
0244	Devolução de recursos provenientes de transferências discricionárias vinculadas a assistência social	02.13.00.28.845.0000.0244	Não se aplica Não se aplica	0 3.000,00	0 3.000,00	0 3.000,00	0 3.000,00	0 12.000,00
0290	Pagamento de precatórios	02.02.04.28.846.0000.0290	Não se aplica Não se aplica	0 1.801.000,00	0 1.600.000,00	0 1.600.000,00	0 1.700.000,00	0 6.701.000,00
0291	Pagamento de Requisição de Pequeno Valor (RPV)	02.02.04.28.846.0000.0291	Não se aplica Não se aplica	0 201.000,00	0 200.000,00	0 250.000,00	0 250.000,00	0 901.000,00
0292	Contribuições apuradas pelo Sistema Empresa de Pagamento de FGTS e Informações a Previdência Social (SEFIP)	02.04.04.28.846.0000.0292	Não se aplica Não se aplica	0 160.000,00	0 168.000,00	0 176.000,00	0 185.000,00	0 689.000,00
0294	Pagamento de despesas e custas judiciais	02.02.04.28.846.0000.0294	Não se aplica Não se aplica	0 60.000,00	0 66.000,00	0 72.000,00	0 79.000,00	0 277.000,00
0295	Cumprimento de decisões judiciais relacionadas a aquisição de equipamentos para doação a usuários do Sistema Único de Saúde (SUS)	02.06.00.28.846.0000.0295	Não se aplica Não se aplica	0 1.000,00	0 1.000,00	0 1.000,00	0 1.000,00	0 4.000,00
0296	Cumprimento de decisões judiciais relacionadas a provisão de serviços de saúde de média e alta complexidade a usuários do Sistema Único de Saúde (SUS)	02.06.00.28.846.0000.0296	Não se aplica Não se aplica	0 1.000,00	0 1.000,00	0 1.000,00	0 1.000,00	0 4.000,00
0667	Repasse do Fundo Estadual de Saúde de despesas de exercícios anteriores	02.06.00.28.846.0000.0667	Não se aplica Não se aplica	0 2.160.000,00	0 2.160.000,00	0 2.160.000,00	0 2.160.000,00	0 8.640.000,00
0800	Alocação global dos recursos sem despesas correspondentes em decorrência de veto, emenda ou rejeição do Projeto de Lei Orçamentária Anual (PLOA)	02.04.01.28.846.0000.0800	Não se aplica Não se aplica	0 1.000,00	0 1.000,00	0 1.000,00	0 1.000,00	0 4.000,00

Programa: 0200 Encargos Previdenciários

Objetivo: Garantir o adimplemento das obrigações previdenciárias patronais bem como o financiamento de longo prazo do Regime Próprio de Previdência Social (RPPS).

Número de Ações		2026	2027	2028	2029	Total		
19		63.784.000,00	85.238.000,00	88.884.500,00	92.712.500,00	330.619.000,00		
Ação	Nome da Ação	Classificação Orçamentária	Produto/ Unidade de medida	Meta Física/Meta Financeira				Total
				2026	2027	2028	2029	
0260	Aporte periódico para cobertura de déficit atuarial do Regime Próprio de Previdência Social (RPPS)	02.04.03.28.846.0200.0260	Não se aplica Não se aplica	0	0	0	0	0
				37.188.000,00	56.691.000,00	58.236.000,00	59.806.000,00	211.921.000,00
0261	Recolhimento de encargos previdenciários patronais - Governo	02.01.00.28.846.0200.0261	Não se aplica Não se aplica	0	0	0	0	0
				625.000,00	687.000,00	756.000,00	831.000,00	2.899.000,00
0262	Recolhimento de encargos previdenciários patronais - Procuradoria Geral	02.02.00.28.846.0200.0262	Não se aplica Não se aplica	0	0	0	0	0
				390.000,00	421.000,00	454.000,00	491.000,00	1.756.000,00
0263	Recolhimento de encargos previdenciários patronais - Administração	02.03.00.28.846.0200.0263	Não se aplica Não se aplica	0	0	0	0	0
				1.040.000,00	1.112.000,00	1.190.000,00	1.270.000,00	4.612.000,00
0264	Recolhimento de encargos previdenciários patronais - Fazenda e Planejamento	02.04.00.28.846.0200.0264	Não se aplica Não se aplica	0	0	0	0	0
				660.000,00	726.000,00	798.000,00	878.000,00	3.062.000,00
0265	Recolhimento de encargos previdenciários patronais - Gestão Educacional	02.05.00.12.122.0200.0265	Não se aplica Não se aplica	0	0	0	0	0
				795.000,00	858.000,00	927.000,00	1.001.000,00	3.581.000,00
0266	Recolhimento de encargos previdenciários patronais - Ensino Fundamental	02.05.00.12.361.0200.0266	Não se aplica Não se aplica	0	0	0	0	0
				2.931.000,00	3.106.000,00	3.292.000,00	3.488.000,00	12.817.000,00
0267	Recolhimento de encargos previdenciários patronais - Ensino Superior	02.05.00.12.364.0200.0267	Não se aplica Não se aplica	0	0	0	0	0
				2.000,00	2.000,00	2.000,00	2.000,00	8.000,00
0268	Recolhimento de encargos previdenciários patronais - Educação Infantil	02.05.00.12.365.0200.0268	Não se aplica Não se aplica	0	0	0	0	0
				5.511.000,00	5.952.000,00	6.428.000,00	6.942.000,00	24.833.000,00
0269	Recolhimento de encargos previdenciários patronais - Educação de Jovens e Adultos	02.05.00.12.366.0200.0269	Não se aplica Não se aplica	0	0	0	0	0
				3.000,00	3.000,00	3.000,00	3.000,00	12.000,00
0270	Recolhimento de encargos previdenciários patronais - Educação Especial	02.05.00.12.367.0200.0270	Não se aplica Não se aplica	0	0	0	0	0
				2.000,00	2.000,00	2.000,00	2.000,00	8.000,00
0271	Recolhimento de encargos previdenciários patronais - Saúde	02.06.00.10.122.0200.0271	Não se aplica Não se aplica	0	0	0	0	0
				11.300.000,00	12.090.000,00	12.937.000,00	13.842.000,00	50.169.000,00
0272	Recolhimento de encargos previdenciários patronais - Assistência Social e Cidadania	02.07.00.28.846.0200.0272	Não se aplica Não se aplica	0	0	0	0	0
				590.000,00	619.000,00	650.000,00	682.000,00	2.541.000,00
0273	Recolhimento de encargos previdenciários patronais - Meio Ambiente	02.08.00.28.846.0200.0273	Não se aplica Não se aplica	1	1	1	1	4
				140.000,00	151.000,00	163.000,00	176.000,00	630.000,00
0274	Recolhimento de encargos previdenciários patronais - Agricultura	02.09.00.28.846.0200.0274	Não se aplica Não se aplica	0	0	0	0	0
				505.000,00	545.000,00	589.000,00	636.000,00	2.275.000,00
0275	Recolhimento de encargos previdenciários patronais - Cultura e Turismo	02.10.00.28.846.0200.0275	Não se aplica Não se aplica	1	1	1	1	4
				260.000,00	286.000,00	314.000,00	346.000,00	1.206.000,00

0276	Recolhimento de encargos previdenciários patronais - Esportes e Lazer	02.11.00.28.846.0200.0276	Não se aplica Não se aplica	0	0	0	0	0
				160.000,00	176.000,00	193.000,00	213.000,00	742.000,00
0277	Recolhimento de encargos previdenciários patronais - Urbanismo	02.12.00.28.846.0200.0277	Não se aplica Não se aplica	0	0	0	0	0
				880.000,00	968.000,00	1.064.500,00	1.171.500,00	4.084.000,00
0278	Recolhimento de encargos previdenciários patronais - Fundo Municipal de Assistência Social (FMAS)	02.13.00.28.846.0200.0278	Não se aplica Não se aplica	0	0	0	0	0
				802.000,00	843.000,00	886.000,00	932.000,00	3.463.000,00

Programa: 0201 Subsídios Educacionais

Objetivo: Garantir os recursos financeiros, humanos e materiais necessários ao funcionamento de serviços educacionais prestados por entidades privadas sem fins lucrativos no âmbito da educação básica.

Número de Ações		2026	2027	2028	2029	Total		
2		1.271.000,00	1.349.000,00	1.433.000,00	1.521.000,00	5.574.000,00		
Ação	Nome da Ação	Classificação Orçamentária	Produto/ Unidade de medida	Meta Física/Meta Financeira				Total
				2026	2027	2028	2029	
0284	Subvenção social destinada a Associação de Pais e Amigos dos Excepcionais (APAE) de Unai para o custeio de serviços educacionais	02.05.04.12.367.0201.0284	Não se aplica Não se aplica	0 1.150.000,00	0 1.219.000,00	0 1.292.000,00	0 1.369.000,00	0 5.030.000,00
0285	Cessão de servidores a Associação de Pais e Amigos dos Excepcionais (APAE) de Unai para o custeio de serviços educacionais	02.05.01.12.367.0201.0285	Não se aplica Não se aplica	0 121.000,00	0 130.000,00	0 141.000,00	0 152.000,00	0 544.000,00

Programa: 0300 Encargos Especiais do Saae

Objetivo: Obrigações previstas em leis para a previdência social dos servidores efetivos e comissionados do Saae e aporte para cobertura de déficit atuarial do RPPS.

Número de Ações		2026	2027	2028	2029	Total			
1		4.601.000,00	3.919.000,00	4.306.000,00	4.723.000,00	17.549.000,00			
Ação	Nome da Ação	Classificação Orçamentária	Produto/ Unidade de medida	Meta Física/Meta Financeira				Total	
				2026	2027	2028	2029		
0279	Recolhimento de contribuições previdenciárias do Saae	03.01.00.17.846.0300.0279	Não se aplica	Não se aplica	1	1	1	1	4
				4.601.000,00	3.919.000,00	4.306.000,00	4.723.000,00	17.549.000,00	

Programa: 0400 Encargos Especiais do Unaprev

Objetivo: Cumprimento de obrigações legais ou contratuais.

Número de Ações		2026	2027	2028	2029	Total		
1		190.000,00	240.000,00	270.000,00	300.000,00	1.000.000,00		
Ação	Nome da Ação	Classificação Orçamentária	Produto/ Unidade de medida	Meta Física/Meta Financeira				
				2026	2027	2028	2029	Total
2901	Encargos Especiais do Unaprev	04.01.01.09.272.0400.2901	Atividade realizada (Unidade)	0	0	0	0	0
				190.000,00	240.000,00	270.000,00	300.000,00	1.000.000,00

Programa: 1000 Apoio ao Processo Legislativo

Objetivo: Legislar sobre matéria de competência do Município, examinar, acompanhar e fiscalizar a execução das políticas públicas, bem como promover a divulgação dos trabalhos, a participação popular e desempenhar demais prerrogativas constitucionais, legais e regimentares do órgão e seus membros

Número de Ações		2026	2027	2028	2029	Total		
6		28.216.000,00	28.727.000,00	30.668.000,00	33.018.000,00	120.629.000,00		
Ação	Nome da Ação	Classificação Orçamentária	Produto/ Unidade de medida	Meta Física/Meta Financeira				Total
				2026	2027	2028	2029	
0000	Recolhimento de encargos previdenciários da Câmara Municipal de Unaí	01.01.00.01.272.1000.0000	Não se aplica Não se aplica	1 4.250.000,00	1 4.675.000,00	1 5.143.000,00	1 5.657.000,00	4 19.725.000,00
1001	Ampliação e Reforma do Prédio da Câmara Municipal de Unaí	01.01.00.01.122.1000.1001	Ampliação, reforma ou reaparelhamento realizado (Unidade)	0,25 800.000,00	0,25 856.000,00	0,25 916.000,00	0,25 981.000,00	1 3.553.000,00
2001	Recepções, hospedagens e homenagens da Câmara Municipal de Unaí	01.01.00.01.031.1000.2001	Evento realizado (Unidade)	10 95.000,00	10 102.000,00	10 109.000,00	10 117.000,00	40 423.000,00
2002	Elaboração Legislativa e Acompanhamento das Políticas Públicas	01.01.00.01.031.1000.2002	Serviço mantido (Unidade)	1 22.461.000,00	1 22.440.000,00	1 23.801.000,00	1 25.515.000,00	4 94.217.000,00
2003	Divulgação de informações institucionais da Câmara Municipal de Unaí	01.01.00.01.031.1000.2003	Informação divulgada (Em branco)	150 350.000,00	150 375.000,00	150 401.000,00	150 429.000,00	600 1.555.000,00
2004	Manutenção da Escola do Legislativo	01.01.00.01.128.1000.2004	Unidade mantida (Unidade)	1 260.000,00	1 279.000,00	1 298.000,00	1 319.000,00	4 1.156.000,00

Programa: 1001 Defesa do Consumidor

Objetivo: Promover a defesa dos consumidores.

Número de Ações		2026	2027	2028	2029	Total		
1		155.000,00	166.000,00	178.000,00	190.000,00	689.000,00		
Ação	Nome da Ação	Classificação Orçamentária	Produto/ Unidade de medida	Meta Física/Meta Financeira				Total
				2026	2027	2028	2029	
2005	Manutenção do Serviço de Proteção do Consumidor	01.01.00.01.422.1001.2005	Servico mantido (Unidade)	1	1	1	1	4
				155.000,00	166.000,00	178.000,00	190.000,00	689.000,00

Programa: 2000 Gestão Estratégica

Objetivo: Realizar a gestão estratégica no âmbito da Administração Direta do Poder Executivo através do formulação, planejamento, implementação e execução das políticas e serviços públicos de responsabilidade dos governos locais.

Número de Ações		2026	2027	2028	2029	Total		
13		19.714.000,00	20.199.000,00	21.498.000,00	22.704.000,00	84.115.000,00		
Ação	Nome da Ação	Classificação Orçamentária	Produto/ Unidade de medida	Meta Física/Meta Financeira				Total
				2026	2027	2028	2029	
2101	Gestão e manutenção da Secretaria Municipal de Governo (Segov)	02.01.00.04.122.2000.2101	Segov gerida (Unidade)	1 1.629.000,00	1 1.697.000,00	1 1.801.000,00	1 1.861.000,00	4 6.988.000,00
2102	Gestão da Procuradoria Geral do Município (Projur)	02.02.00.03.122.2000.2102	Projur gerida (Unidade)	1 2.517.000,00	1 2.694.000,00	1 2.882.000,00	1 3.084.000,00	4 11.177.000,00
2103	Gestão da Secretaria Municipal da Administração (Semad)	02.03.00.04.122.2000.2103	Semad gerida (Unidade)	0 899.000,00	0 952.000,00	0 1.010.000,00	0 1.070.000,00	0 3.931.000,00
2104	Gestão da Secretaria Municipal da Fazenda e Planejamento (Sefap)	02.04.00.04.122.2000.2104	Sefap gerida (Unidade)	1 421.000,00	1 446.000,00	1 473.000,00	1 501.000,00	4 1.841.000,00
2105	Gestão da Secretaria Municipal da Educação (Semed)	02.05.00.12.122.2000.2105	Semed gerida (Unidade)	1 3.848.000,00	1 4.031.000,00	1 4.280.000,00	1 4.546.000,00	4 16.705.000,00
2106	Gestão da Secretaria Municipal da Saúde (Sesau)	02.06.00.10.122.2000.2106	Sesau gerida (Unidade)	1 2.992.000,00	1 3.187.000,00	1 3.396.000,00	1 3.619.000,00	4 13.194.000,00
2107	Gestão da Secretaria Municipal do Desenvolvimento Social e Cidadania (Semdesc)	02.07.00.08.122.2000.2107	Semdesc gerida (Unidade)	1 3.502.000,00	1 3.327.000,00	1 3.491.000,00	1 3.534.000,00	4 13.854.000,00
2108	Gestão da Secretaria Municipal do Meio Ambiente e Desenvolvimento Sustentável (Semamd)	02.08.00.18.122.2000.2108	Semand gerida (Unidade)	1 400.000,00	1 439.000,00	1 481.000,00	1 525.000,00	4 1.845.000,00
2109	Gestão da Secretaria Municipal da Agricultura e Serviços Rurais (Seagris)	02.09.00.20.122.2000.2109	Seagris gerida (Unidade)	1 924.000,00	1 970.000,00	1 1.018.000,00	1 1.069.000,00	4 3.981.000,00
2110	Gestão da Secretaria Municipal da Cultura e Turismo (Sectur)	02.10.00.13.122.2000.2110	Sectur gerida (Unidade)	1 1.019.000,00	1 1.101.000,00	1 1.188.000,00	1 1.283.000,00	4 4.591.000,00
2111	Gestão da Secretaria Municipal da Juventude, Esportes e Lazer (Sejel)	02.11.00.27.122.2000.2111	Sejel gerida (Unidade)	1 484.000,00	1 531.000,00	1 583.000,00	1 641.000,00	4 2.239.000,00
2112	Gestão da Secretaria Municipal de Obras, Infraestrutura, Transito e Serviços Urbanos (Semoit)	02.12.00.15.122.2000.2112	Semoit gerida (Unidade)	1 878.000,00	1 823.000,00	1 894.000,00	1 970.000,00	4 3.565.000,00
2993	Implantação e manutenção da telemedicina no âmbito do SUS	02.06.00.10.122.2000.2993	usuario SUS atendido pelo servico de telemedicina UNIDADE	0 201.000,00	0 1.000,00	0 1.000,00	0 1.000,00	0 204.000,00

Programa: 2010 Cooperação Federativa e Institucional

Objetivo: Garantir os recursos humanos, materiais e informacionais para prestação de serviços em articulação com órgãos e instituições de todos os Poderes e níveis de governo com atuação voltada para o atendimento do interesse público local.

Número de Ações		2026	2027	2028	2029	Total		
31		4.754.000,00	4.709.000,00	5.115.000,00	5.092.000,00	19.670.000,00		
Ação	Nome da Ação	Classificação Orçamentária	Produto/ Unidade de medida	Meta Física/Meta Financeira				Total
				2026	2027	2028	2029	
2151	Apoio ao atendimento local da Receita Federal do Brasil (RFB)	02.04.02.04.129.2010.2151	Atendimento realizado no posto local da RFB (Unidade)	1300 69.000,00	1400 76.000,00	1500 84.000,00	1600 92.000,00	5800 321.000,00
2152	Apoio para a manutenção da Universidade Federal dos Vales do Jequitinhonha e Mucuri (UFVJM)	02.05.00.12.364.2010.2152	Cooperacao federativa com a UFVJM formalizada e ma (Unidade)	0 2.000,00	0 2.000,00	0 2.000,00	0 2.000,00	0 8.000,00
2153	Apoio para a manutenção de estacoes do Instituto Nacional de Meteorologia (INMET)	02.01.00.18.545.2010.2153	Cooperacao federativa com INMET formalizada e man (Unidade)	1 56.000,00	1 57.000,00	1 57.000,00	1 58.000,00	4 228.000,00
2154	Apoio para a manutenção da Junta de Serviço Militar (JSM)	02.01.00.05.122.2010.2154	Procedimento de recrutamento e/ou dispensa realiza (Unidade)	1000 63.000,00	900 50.000,00	900 52.000,00	900 54.000,00	3700 219.000,00
2155	Manutenção de unidade de atendimento contratada da Empresa Brasileira de Correios e Telégrafos (ECT) para os distritos	02.01.00.24.721.2010.2155	Atendimento realizado em unidade contratada da ECT (Unidade)	1500 64.000,00	1500 64.000,00	1500 64.000,00	1500 64.000,00	6000 256.000,00
2156	Manutenção do posto de atendimento do Sistema Nacional de Emprego (SINE)	02.07.05.11.334.2010.2156	Vaga de emprego ofertada atraves do SINE (Unidade)	4700 104.000,00	4900 111.000,00	5100 118.000,00	5300 126.000,00	20000 459.000,00
2157	Apoio para a manutenção da Subseção Judiciaria do Tribunal Regional Federal da 6 Região (TRF-6)	02.01.00.04.122.2010.2157	Cooperacao institucional com o TRF-6 formalizada e (Unidade)	1 204.000,00	1 218.000,00	1 233.000,00	1 249.000,00	4 904.000,00
2160	Apoio para a manutenção da Policia Militar do Estado de Minas Gerais (PM-MG)	02.01.00.06.181.2010.2160	Cooperacao federativa com a PM-MG formalizada e ma (Unidade)	1 707.000,00	1 707.000,00	1 708.000,00	1 708.000,00	4 2.830.000,00
2161	Apoio para a manutenção da Companhia de Policia Militar de Meio Ambiente de Minas Gerais (Cia PMMAmb-MG)	02.08.00.18.541.2010.2161	Cooperacao federativa com a CIA PMMAmb-MG formaliz (Unidade)	1 1.000,00	1 1.000,00	1 1.000,00	1 1.000,00	4 4.000,00
2162	Apoio para a manutenção do Corpo de Bombeiros Militar do Estado de Minas Gerais (CBM-MG)	02.01.00.06.182.2010.2162	Cooperacao federativa com o CBM-MG formalizada e m (Unidade)	1 83.000,00	1 85.000,00	1 85.000,00	1 87.000,00	4 340.000,00

2163	Apoio para a manutenção da Polícia Civil do Estado de Minas Gerais (PC-MG)	02.01.00.06.183.2010.2163	Cooperacao federativa com o PC-MG formalizada e ma (Unidade)	1 439.000,00	1 460.000,00	1 481.000,00	1 506.000,00	4 1.886.000,00
2164	Apoio para a manutenção da Penitenciária Agostinho de Oliveira Junior (PAOJ)	02.01.00.06.421.2010.2164	Cooperacao federativa com a PAOJ formalizada e man (Unidade)	1 2.000,00	1 2.000,00	1 2.000,00	1 2.000,00	4 8.000,00
2165	Manutenção da Ouvidoria Municipal de Saúde	02.06.04.10.122.2010.2165	Detento da PAOJ assitido pelo SUS (Unidade)	10 102.000,00	10 108.000,00	10 114.000,00	10 121.000,00	40 445.000,00
2166	Cooperação com a Penitenciária Agostinho de Oliveira Junior (PAOJ) para a ressocialização de detentos	02.01.00.14.422.2010.2166	Cooperacao federativa com a PAOJ formalizada e man (Unidade)	1 260.000,00	1 270.000,00	1 310.000,00	1 260.000,00	4 1.100.000,00
2167	Apoio ao atendimento local da Secretaria Estadual de Fazenda de Minas Gerais (SEF-MG)	02.04.02.04.129.2010.2167	Cooperacao federativa com a SEF-MG formalizada e m (Unidade)	1 454.000,00	1 499.000,00	1 549.000,00	1 604.000,00	4 2.106.000,00
2168	Apoio ao atendimento local da Junta Comercial do Estado de Minas Gerais (JUCEMG)	02.04.06.04.125.2010.2168	Atendimento realizado no posto local da JUCEMG (Unidade)	1 6.000,00	1 6.000,00	1 7.000,00	1 7.000,00	4 26.000,00
2169	Cessão de servidores para outros municípios e/ou apoio a órgãos estaduais ou federais	02.06.00.10.122.2010.2169	Servidor cedido para outros Municípios e suas enti (Unidade)	1 68.000,00	1 73.000,00	1 78.000,00	1 84.000,00	4 303.000,00
2170	Apoio para a manutenção da Universidade Estadual de Montes Claros (UNIMONTES)	02.05.00.12.364.2010.2170	Cooperacao federativa com a UNIMONTES formalizada (Unidade)	1 178.000,00	1 187.000,00	1 198.000,00	1 209.000,00	4 772.000,00
2171	Apoio para a manutenção do Instituto Mineiro de Agropecuária (IMA)	02.09.02.20.608.2010.2171	Cooperacao federativa com o IMA formalizada e mant (Unidade)	1 172.000,00	1 140.000,00	1 145.000,00	1 150.000,00	4 607.000,00
2172	Apoio para a manutenção da Empresa de Assistência Técnica e Extensão Rural do Estado de Minas Gerais (EMATER-MG)	02.09.02.20.606.2010.2172	Cooperacao federativa com a EMATER-MG formalizada (Unidade)	1 454.000,00	1 476.000,00	1 500.000,00	1 525.000,00	4 1.955.000,00
2173	Cooperação com o Instituto Estadual de Florestas (IEF) para a proteção ambiental	02.08.00.18.541.2010.2173	Cooperacao federativa com o IEF formalizada e mant (Unidade)	1 71.000,00	1 78.000,00	1 85.000,00	1 93.000,00	4 327.000,00
2175	Apoio ao Tribunal Regional Eleitoral de Minas Gerais (TRE-MG) na realização de eleições, referendos e plebiscitos	02.01.00.14.422.2010.2175	Requerimento do TRE-MG atendido (Unidade)	150 181.000,00	1 2.000,00	15 181.000,00	1 2.000,00	167 366.000,00
2176	Apoio para a manutenção do Cartório Eleitoral - Zona 280	02.01.00.14.422.2010.2176	Cooperacao institucional com o Cartorio Eleitoral (Unidade)	1 248.000,00	1 253.000,00	1 258.000,00	1 263.000,00	4 1.022.000,00

2180	Participação da Região Integrada de Desenvolvimento do Distrito Federal e Entorno (RIDE-DF)	02.01.00.04.122.2010.2180	Reuniao, evento ou acordo realizados no ambito da (Unidade)	2 1.000,00	2 1.000,00	2 1.000,00	2 1.000,00	8 4.000,00
2181	Integração e Participação do Consorcio de Saúde e Desenvolvimento dos Vales do Noroeste de Minas (CONVALES)	02.01.00.04.122.2010.2181	Reuniao, evento ou acordo realizados no ambito do (Unidade)	5 89.000,00	5 94.000,00	5 98.000,00	5 104.000,00	20 385.000,00
2183	Cessão e/ou intercambio de servidores para/com órgãos da Administração Indireta do Poder Executivo ou para/com o Poder Legislativo	02.01.00.04.122.2010.2183	Servidor cedido para orgao da Administracao Indire (Unidade)	3 168.000,00	3 181.000,00	3 196.000,00	3 212.000,00	12 757.000,00
2184	Cessão e/ou intercambio de servidores para/com outros Municípios e suas entidades	02.01.01.04.122.2010.2184	Servidor cedido para outros Municipios e suas enti (Unidade)	10 502.000,00	10 502.000,00	10 502.000,00	10 502.000,00	40 2.008.000,00
2190	Cooperação com entidades voltadas à segurança pública	02.01.00.06.181.2010.2190	Cooperação com o entidade voltada à segurança públicas U - (Unidade)	1 1.000,00	1 1.000,00	1 1.000,00	1 1.000,00	4 4.000,00
2191	Cooperação com entidades voltadas ao ensino médio	02.05.00.12.362.2010.2191	Cooperação com o entidade voltada ao ensino médio U - (Unidade)	1 1.000,00	1 1.000,00	1 1.000,00	1 1.000,00	4 4.000,00
2192	Cooperação com entidades voltadas à defesa de direitos	02.01.00.03.422.2010.2192	Cooperação com o entidade voltada à defesa de direitos U - (Unidade)	1 1.000,00	1 1.000,00	1 1.000,00	1 1.000,00	4 4.000,00
2988	Apoio e fortalecimento ao Centro de Dependentes Químicos	02.06.04.10.301.2010.2988	Centro de dependentes quimicos apoiado UNIDADE	0 3.000,00	0 3.000,00	0 3.000,00	0 3.000,00	0 12.000,00

Programa: 2020 Gestão Governamental

Objetivo: Subsidiar o chefe do Poder Executivo no processo de tomada de decisões e na implementação do programa de governo.

Número de Ações		2026	2027	2028	2029	Total		
7		1.324.000,00	1.354.000,00	1.415.000,00	1.477.000,00	5.570.000,00		
Ação	Nome da Ação	Classificação Orçamentária	Produto/ Unidade de medida	Meta Física/Meta Financeira				Total
				2026	2027	2028	2029	
2201	Manutenção do serviço de assistência imediata ao Prefeito	02.01.02.04.122.2020.2201	Audiencia, reuniao ou compromisso oficial do prefe (Unidade)	3500 527.000,00	3500 557.000,00	3500 588.000,00	3500 622.000,00	14000 2.294.000,00
2202	Manutenção do serviço de ouvidoria	02.01.02.04.122.2020.2202	Ouvidoria mantida (Unidade)	1000 22.000,00	1000 12.000,00	1000 12.000,00	1000 12.000,00	4000 58.000,00
2205	Manutenção dos serviços de elaboração de propostas, captação de recursos e monitoramento de transferências discricionárias	02.01.03.04.122.2020.2205	Convenio ou contrato de repasse celebrados (Unidade)	1 390.000,00	1 390.000,00	1 410.000,00	1 430.000,00	4 1.620.000,00
2210	Manutenção da assessoria administrativa, legislativa e parlamentar	02.01.01.04.122.2020.2210	Lei sancionada ou instrumento normativo aprovado (Unidade)	500 158.000,00	500 168.000,00	600 178.000,00	600 186.000,00	2200 690.000,00
2211	Publicação de leis ou atos administrativos em canais institucionais e/ou na imprensa oficial	02.01.01.04.122.2020.2211	Publicacao oficial realizada (Unidade)	1200 150.000,00	1300 150.000,00	1400 150.000,00	1500 150.000,00	5400 600.000,00
2215	Manutenção do serviço de defesa civil	02.01.08.14.244.2020.2215	Procedimento de inspecao da defesa civil realizado (Unidade)	14 75.000,00	14 75.000,00	14 75.000,00	14 75.000,00	56 300.000,00
2216	Realização de eventos voltados a promoção do empreendedorismo, comercio, serviço e indústria.	02.01.00.23.691.2020.2216	Não de aplica. (Em branco)	1 2.000,00	1 2.000,00	1 2.000,00	1 2.000,00	4 8.000,00

Programa: 2021 Desenvolvimento Institucional

Objetivo: Buscar o desenvolvimento das capacidades produtivas e das relações de trabalho no âmbito da Prefeitura de Unai.

Número de Ações		2026	2027	2028	2029	Total		
4		783.000,00	788.000,00	794.000,00	800.000,00	3.165.000,00		
Ação	Nome da Ação	Classificação Orçamentária	Produto/ Unidade de medida	Meta Física/Meta Financeira				Total
				2026	2027	2028	2029	
1251	Realização de concursos públicos ou processos seletivos	02.03.01.04.122.2021.1251	Concurso ou processo seletivo realizado (Unidade)	0 690.000,00	0 690.000,00	0 690.000,00	0 690.000,00	0 2.760.000,00
1252	Implantação do serviço de ouvidoria	02.01.02.04.122.2021.1252	Serviço de ouvidoria implantado (Unidade)	1 2.000,00	1 2.000,00	1 2.000,00	1 2.000,00	4 8.000,00
1265	Reforma, restauração ou reconstrução de edificações em imóveis dominicais	02.03.02.04.122.2021.1265	Imóvel dominical reformado, restaurado ou reconstr (Unidade)	0,25 1.000,00	0,25 1.000,00	0,25 1.000,00	0,25 1.000,00	1 4.000,00
1266	Reforma, restauração ou reconstrução do Palacio Capim Branco	02.03.02.04.122.2021.1266	Reforma, restauração ou reconstrução executada no (Unidade)	0,25 90.000,00	0,25 95.000,00	0,25 101.000,00	0,25 107.000,00	1 393.000,00

Programa: 2022 Comunicação Social

Objetivo: Informar o cidadão, de forma objetiva e tempestiva, sobre todas as ações governamentais e serviços públicos locais.

Número de Ações		2026	2027	2028	2029	Total		
4		1.471.000,00	1.502.000,00	1.620.000,00	1.723.000,00	6.316.000,00		
Ação	Nome da Ação	Classificação Orçamentária	Produto/ Unidade de medida	Meta Física/Meta Financeira				Total
				2026	2027	2028	2029	
2220	Manutenção da assessoria de comunicação social e relações públicas	02.01.01.04.131.2022.2220	Intermediação com a imprensa viabilizada (Unidade)	100 650.000,00	100 633.000,00	100 700.000,00	100 750.000,00	400 2.733.000,00
2221	Produção de materiais e conteúdos para a manutenção do serviço de comunicação social	02.01.01.04.131.2022.2221	Material ou conteúdo de comunicação produzido (Unidade)	1 3.000,00	1 3.000,00	1 3.000,00	1 3.000,00	4 12.000,00
2222	Veiculação de publicidade institucional de interesse público	02.01.01.04.131.2022.2222	Material ou conteúdo de comunicação veiculado (Unidade)	2800 801.000,00	2800 849.000,00	2800 900.000,00	2800 953.000,00	11200 3.503.000,00
2223	Manutenção do serviço de cerimonial oficial e de recepção e acomodação de autoridades e comitivas	02.01.01.04.131.2022.2223	Evento com cerimonial oficial realizado (Unidade)	10 17.000,00	10 17.000,00	10 17.000,00	10 17.000,00	40 68.000,00

Programa: 2023 Fortalecimento da Agenda Municipalista

Objetivo: Participar de entidades representativas dos Municípios e contribuir com os debates que integram a agenda municipalista em diferentes níveis de governo.

Número de Ações		2026	2027	2028	2029	Total		
5		419.000,00	441.000,00	463.000,00	487.000,00	1.810.000,00		
Ação	Nome da Ação	Classificação Orçamentária	Produto/ Unidade de medida	Meta Física/Meta Financeira				Total
				2026	2027	2028	2029	
0250	Integração a Confederação Nacional dos Municípios (CNM)	02.01.00.28.845.2023.0250	Não se aplica Não se aplica	0 35.000,00	0 35.000,00	0 35.000,00	0 35.000,00	0 140.000,00
0251	Integração a Associação Mineira de Municípios (AMM)	02.01.00.28.845.2023.0251	Não se aplica Não se aplica	0 38.000,00	0 38.000,00	0 38.000,00	0 38.000,00	0 152.000,00
0252	Integração a Frente Mineira de Prefeitos (FMP)	02.01.00.28.845.2023.0252	Não se aplica Não se aplica	0 1.000,00	0 1.000,00	0 1.000,00	0 1.000,00	0 4.000,00
0253	Integração a Associação dos Municípios da Microrregião do Noroeste de Minas (AMNOR)	02.01.00.28.845.2023.0253	Não se aplica Não se aplica	0 320.000,00	0 339.000,00	0 359.000,00	0 381.000,00	0 1.399.000,00
0254	Integração a Associação dos Municípios Adjacentes a Brasília (AMAB)	02.01.00.28.845.2023.0254	Não se aplica Não se aplica	0 25.000,00	0 28.000,00	0 30.000,00	0 32.000,00	0 115.000,00

Programa: 2024 Controle, Avaliação e Transparência

Objetivo: Realizar a fiscalização contábil, financeira, orçamentaria, operacional e patrimonial quanto a legalidade, legitimidade, economicidade, aplicação das subvenções e renúncia de receitas.

Número de Ações		2026	2027	2028	2029	Total		
3		1.076.000,00	1.140.000,00	1.207.000,00	1.279.000,00	4.702.000,00		
Ação	Nome da Ação	Classificação Orçamentária	Produto/ Unidade de medida	Meta Física/Meta Financeira				Total
				2026	2027	2028	2029	
2240	Manutenção dos serviços de controle, auditoria, fiscalização e de avaliação de gestão na unidade central de controle interno	02.01.07.04.124.2024.2240	Procedimento padronizado de controle interno insta (Unidade)	1 896.000,00	1 950.000,00	1 1.006.000,00	1 1.067.000,00	4 3.919.000,00
2241	Manutenção do serviço de supervisão de parcerias, subvenções sociais, contribuições e auxílios	02.01.07.04.125.2024.2241	Parceria, subvencão social, contribuicao ou auxili (Unidade)	2 168.000,00	2 178.000,00	2 189.000,00	2 200.000,00	8 735.000,00
2242	Manutenção do serviço de divulgação e acesso a informações para a promoção da transparência pública e do controle social	02.01.07.04.122.2024.2242	Material ou conteúdo de transparencia publica disp (Unidade)	1000 12.000,00	1000 12.000,00	1000 12.000,00	1000 12.000,00	4000 48.000,00

Programa: 2030 Serviços Jurídicos

Objetivo: Prestar assessoria e consultoria jurídicas, realizar a representação judicial e extrajudicial, atestar e garantir o cumprimento de sentenças e decisões judiciais, gerenciar o adimplemento de precatórios e zelar pelo cumprimento das leis.

Número de Ações		2026	2027	2028	2029	Total		
4		812.000,00	851.000,00	893.000,00	937.000,00	3.493.000,00		
Ação	Nome da Ação	Classificação Orçamentária	Produto/ Unidade de medida	Meta Física/Meta Financeira				Total
				2026	2027	2028	2029	
1276	Aplicação dos recursos do Fundo Especial de Sucumbência (FESC)	02.02.00.04.122.2030.1276	Aplicação de recursos do FESC realizada (Unidade)	10 550.000,00	1 577.000,00	1 606.000,00	1 636.000,00	13 2.369.000,00
2277	Manutenção da Diretoria de Apoio Jurídico	02.02.03.04.122.2030.2277	Manifestacao juridica realizada em processo admini (Unidade)	5 54.000,00	5 54.000,00	5 54.000,00	5 54.000,00	20 216.000,00
2278	Manutenção da Assessoria Jurídica	02.02.02.04.129.2030.2278	Manifestacao juridica realizada sob demanda da faz (Unidade)	5 54.000,00	5 54.000,00	5 54.000,00	5 54.000,00	20 216.000,00
2281	Manutenção do serviço de corregedoria geral	02.02.06.04.125.2030.2281	Procedimento padronizado de corregedoria instaurad (Unidade)	1 154.000,00	1 166.000,00	1 179.000,00	1 193.000,00	4 692.000,00

Programa: 2031 Serviços Internos Estruturantes

Objetivo: Prestar serviços internos estruturantes de forma centralizada, racional e eficiente.

Número de Ações		2026	2027	2028	2029	Total		
8		7.061.000,00	7.388.000,00	7.905.000,00	8.361.000,00	30.715.000,00		
Ação	Nome da Ação	Classificação Orçamentária	Produto/ Unidade de medida	Meta Física/Meta Financeira				Total
				2026	2027	2028	2029	
2251	Manutenção do serviço de administração de recursos humanos	02.03.01.04.122.2031.2251	Servidor administrado (Unidade)	5000 1.117.000,00	6000 1.184.000,00	7000 1.255.000,00	7000 1.330.000,00	25000 4.886.000,00
2252	Manutenção do serviço de formação e capacitação de recursos humanos	02.03.01.04.128.2031.2252	Servidor formado ou capacitado (Unidade)	250 51.000,00	250 53.000,00	250 56.000,00	250 59.000,00	1000 219.000,00
2253	Manutenção do Serviço especializado em Engenharia de Segurança e em Medicina do Trabalho (SESMT)	02.03.01.04.122.2031.2253	Servidor atendido pelo SESMT (Unidade)	700 961.000,00	800 1.028.000,00	850 1.100.000,00	900 1.177.000,00	3250 4.266.000,00
2255	Manutenção dos serviços de Tecnologia da Informação e Comunicação (TIC)	02.03.02.04.126.2031.2255	Sistema de TIC contratado e mantido (Unidade)	7 2.270.000,00	7 2.300.000,00	7 2.500.000,00	7 2.620.000,00	28 9.690.000,00
2256	Manutenção dos serviços de protocolo e comunicação interna	02.03.00.04.122.2031.2256	Documento recebido sob protocolo oficial (Unidade)	50 547.000,00	55 575.000,00	60 604.000,00	65 633.000,00	230 2.359.000,00
2257	Manutenção dos serviços de classificação, catalogação, conservação e arquivamento de documentos	02.03.00.04.122.2031.2257	Documento encaminhado para arquivamento (Unidade)	55 680.000,00	60 714.000,00	65 749.000,00	70 787.000,00	250 2.930.000,00
2258	Manutenção dos serviços de controle e otimização de frota	02.03.00.04.122.2031.2258	Veiculo sob gerenciamento central de frota (Unidade)	55 66.000,00	60 70.000,00	65 74.000,00	70 78.000,00	250 288.000,00
2260	Manutenção dos serviços de triagem e otimização de compras, licitações, aquisições e contratações	02.03.02.04.122.2031.2260	Procedimento padronizado de licitacao, contratacao (Unidade)	500 1.369.000,00	600 1.464.000,00	600 1.567.000,00	700 1.677.000,00	2400 6.077.000,00

Programa: 2032 Administração de Recursos Materiais e Patrimoniais

Objetivo: Gerenciar os estoques de recursos materiais e realizar a atualização do inventario de bens patrimoniais.

Número de Ações		2026	2027	2028	2029	Total		
4		4.860.000,00	5.312.000,00	5.679.000,00	6.071.000,00	21.922.000,00		
Ação	Nome da Ação	Classificação Orçamentária	Produto/ Unidade de medida	Meta Física/Meta Financeira				Total
				2026	2027	2028	2029	
2266	Conservação ou reparo de bens imóveis dominicais	02.03.02.04.122.2032.2266	Bem imóvel dominical conservado (Unidade)	5 1.000,00	6 1.000,00	6 1.000,00	7 1.000,00	24 4.000,00
2267	Manutenção operacional ou reparo nas instalações físicas do Palacio Capim Branco	02.03.02.04.122.2032.2267	Palacio Capim Branco conservado (Unidade)	1 4.376.000,00	1 4.682.000,00	1 5.010.000,00	1 5.360.000,00	4 19.428.000,00
2268	Manutenção dos serviços de registro e controle de bens moveis e imóveis	02.03.02.04.122.2032.2268	Bem movel ou imóvel registrados ou inventariados (Unidade)	15000 351.000,00	16000 375.000,00	17000 402.000,00	18000 430.000,00	66000 1.558.000,00
2269	Manutenção dos serviços de almoxarifado e administração de recursos materiais	02.03.02.04.122.2032.2269	Material de consumo dispensado pelo almoxarifado s (Milhares)	14 132.000,00	15 254.000,00	16 266.000,00	17 280.000,00	62 932.000,00

Programa: 2040 Serviços Fazendários

Objetivo: Formular e implementar uma política tributaria socialmente justa e sustentável, contribuir com a alocação eficiente dos recursos públicos e zelar pelo equilíbrio econômico-financeiro e pela responsabilidade fiscal.

Número de Ações		2026	2027	2028	2029	Total		
7		6.435.000,00	6.859.000,00	7.351.000,00	7.875.000,00	28.520.000,00		
Ação	Nome da Ação	Classificação Orçamentária	Produto/ Unidade de medida	Meta Física/Meta Financeira				Total
				2026	2027	2028	2029	
2301	Manutenção e atualização dos cadastros de imóveis e de contribuintes	02.04.06.04.125.2040.2301	Cadastro de imovel ou de contribuinte realizados o (Unidade)	5 472.000,00	5 509.000,00	6 550.000,00	6 594.000,00	22 2.125.000,00
2302	Manutenção dos serviços de obtenção de receitas e de gestão da dívida ativa	02.04.02.04.129.2040.2302	Guia de receita emitida (Unidade)	200 1.224.000,00	25 1.308.000,00	30 1.398.000,00	35 1.495.000,00	290 5.425.000,00
2303	Manutenção da fiscalização tributaria	02.04.05.04.125.2040.2303	Inspecao realizada pela fiscalizacao tributaria (Unidade)	1500 2.870.000,00	1600 3.042.000,00	1700 3.224.000,00	1800 3.418.000,00	6600 12.554.000,00
2304	Manutenção do serviço de contabilidade	02.04.04.04.122.2040.2304	Procedimento padronizado de contabilidade realizad (Unidade)	1 887.000,00	1 956.000,00	1 1.031.000,00	1 1.113.000,00	4 3.987.000,00
2305	Manutenção do serviço de liquidação e tesouraria	02.04.03.04.123.2040.2305	Procedimento padronizado de liquidacao ou pagament (Unidade)	1 713.000,00	1 780.000,00	1 862.000,00	1 949.000,00	4 3.304.000,00
2306	Manutenção do arquivo da fazenda publica	02.04.00.04.122.2040.2306	Documentacao da fazenda publica encaminhado para a (Unidade)	25 7.000,00	25 7.000,00	25 8.000,00	25 8.000,00	100 30.000,00
2307	Elaboração dos instrumentos de planejamento e gestão do orçamento	02.04.01.04.121.2040.2307	Procedimento padronizado de planejamento orcamenta (Unidade)	200 262.000,00	200 257.000,00	220 278.000,00	220 298.000,00	840 1.095.000,00

Programa: 2050 Gestão Educacional

Objetivo: Realizar a gestão do sistema municipal de ensino.

Número de Ações		2026	2027	2028	2029	Total		
9		5.407.000,00	5.781.000,00	6.189.000,00	6.628.000,00	24.005.000,00		
Ação	Nome da Ação	Classificação Orçamentária	Produto/ Unidade de medida	Meta Física/Meta Financeira				Total
				2026	2027	2028	2029	
0255	Integração a União Nacional dos Dirigentes Municipais de Educação (UNDIME) - Seção de Minas Gerais	02.05.00.28.845.2050.0255	Não se aplica Não se aplica	0 5.000,00	0 5.000,00	0 5.000,00	0 5.000,00	0 20.000,00
1393	Capacitação dos membros do Conselho Municipal de Educação (CME) e do Conselho Municipal de Acompanhamento e Controle Social do Fundo de Manutenção e Desenvolvimento da Educação Básica e de Valorização	02.05.00.12.128.2050.1393	Conselheiro capacitado (Unidade)	1 46.000,00	1 42.000,00	1 44.000,00	1 46.000,00	4 178.000,00
1977	Capacitação do Conselho Municipal de Acompanhamento e Controle Social	02.05.00.12.128.2050.1977	Servidor capacitado (Unidade)	20 22.000,00	20 23.000,00	20 24.000,00	20 26.000,00	80 95.000,00
2351	Gestão dos serviços de transporte escolar e de controle de frota da educação	02.05.05.12.122.2050.2351	Linha de transporte ou veículo da frota da educação (Unidade)	150 984.000,00	160 1.062.000,00	165 1.147.000,00	165 1.239.000,00	640 4.432.000,00
2352	Gestão do serviço de produção e fornecimento de alimentação escolar	02.05.02.12.122.2050.2352	Genero alimenticio adquirido para a alimentacao es (Unidade)	1000 1.412.000,00	1100 1.516.000,00	1200 1.627.000,00	13000 1.747.000,00	16300 6.302.000,00
2353	Manutenção dos serviços de zeladoria e conservação de bens moveis e imóveis da educação	02.05.02.12.122.2050.2353	Bem movel ou imovel da educacao conservados (Unidade)	80 2.453.000,00	85 2.618.000,00	90 2.794.000,00	95 2.983.000,00	350 10.848.000,00
2354	Estimulo a iniciativas de organizações da sociedade civil relacionadas ao transporte intermunicipal de estudantes do ensino superior	02.05.04.12.364.2050.2354	Usuario transportado (Unidade)	155 340.000,00	158 360.000,00	162 382.000,00	162 404.000,00	637 1.486.000,00
2355	Realização do evento de abertura do ano letivo da rede municipal de ensino	02.05.04.12.122.2050.2355	Profissional da educacao participante do evento (Unidade)	2 40.000,00	2 44.000,00	2 48.000,00	2 53.000,00	8 185.000,00
2356	Realização do desfile estudantil em comemoração a Independência do Brasil (7 de setembro)	02.05.00.12.392.2050.2356	Aluno da rede municipal participante do evento (Unidade)	9000 105.000,00	9500 111.000,00	10000 118.000,00	10500 125.000,00	39000 459.000,00

Programa: 2051 Desenvolvimento do Ensino

Objetivo: Realizar os investimentos necessários ao aperfeiçoamento ou a expansão da ação governamental na área de educação.

Número de Ações		2026	2027	2028	2029	Total		
13		2.900.000,00	605.000,00	615.000,00	220.000,00	4.340.000,00		
Ação	Nome da Ação	Classificação Orçamentária	Produto/ Unidade de medida	Meta Física/Meta Financeira				Total
				2026	2027	2028	2029	
1351	Construção ou ampliação de unidades da educação infantil	02.05.06.12.365.2051.1351	Unidade da educação infantil construída ou ampliada (Unidade)	5 940.000,00	3 510.000,00	3 510.000,00	1 110.000,00	12 2.070.000,00
1352	Aparelhamento de unidades da educação infantil	02.05.02.12.365.2051.1352	Bem ou equipamento adquirido em projeto de reappare (Unidade)	100 450.000,00	1 5.000,00	1 5.000,00	1 5.000,00	103 465.000,00
1353	Reforma, restauração ou reconstrução de unidades da educação infantil	02.05.06.12.365.2051.1353	Unidade da educação infantil reformada, restaurada (Unidade)	1 300.000,00	1 50.000,00	1 55.000,00	1 60.000,00	4 465.000,00
1354	Reaparelhamento e modernização tecnológica em unidades da educação infantil	02.05.02.12.365.2051.1354	Bem ou equipamento adquirido em projeto de reappare (Unidade)	50 300.000,00	1 1.000,00	1 1.000,00	1 1.000,00	53 303.000,00
1355	Construção ou ampliação de unidades do ensino fundamental	02.05.06.12.361.2051.1355	Unidade do ensino fundamental construída ou amplia (Unidade)	0 1.000,00	0 1.000,00	0 1.000,00	0 1.000,00	0 4.000,00
1356	Aparelhamento de unidades do ensino fundamental	02.05.02.12.361.2051.1356	Bem ou equipamento adquirido em projeto de reappare (Unidade)	0 1.000,00	0 1.000,00	0 1.000,00	0 1.000,00	0 4.000,00
1357	Reforma, restauração ou reconstrução de unidades do ensino fundamental	02.05.06.12.361.2051.1357	Unidade do ensino fundamental reformada, restaurad (Unidade)	1 428.000,00	0 1.000,00	0 1.000,00	0 1.000,00	1 431.000,00
1358	Reaparelhamento e modernização tecnológica em unidades do ensino fundamental	02.05.02.12.361.2051.1358	Bem ou equipamento adquirido em projeto de reappare (Unidade)	100 450.000,00	1 1.000,00	1 1.000,00	1 1.000,00	103 453.000,00
1359	Criação e implantação do centro de produção mídias e conteúdos digitais para a rede de ensino fundamental	02.05.04.12.361.2051.1359	Centro de producao de mídias implantado (Unidade)	0 2.000,00	0 2.000,00	0 2.000,00	0 2.000,00	0 8.000,00
1391	Formação continuada de monitores e profissionais da educação infantil	02.05.01.12.365.2051.1391	Monitor ou profissional da educacao infantil capac (Unidade)	0 1.000,00	0 1.000,00	0 1.000,00	0 1.000,00	0 4.000,00
1392	Formação continuada de profissionais do ensino fundamental	02.05.01.12.361.2051.1392	Profissional do ensino fundamental capacitado (Unidade)	5 25.000,00	5 30.000,00	6 35.000,00	6 35.000,00	22 125.000,00
2391	Conservação ou reparo nas estruturas físicas de unidade da educação infantil	02.05.06.12.365.2051.2391	Unidade da educacao infantil conservada (Unidade)	0 1.000,00	0 1.000,00	0 1.000,00	0 1.000,00	0 4.000,00

2392	Conservação ou reparo nas estruturas físicas de unidade do ensino fundamental	02.05.06.12.361.2051.2392	Unidade do ensino fundamental conservada (Unidade)	0	0	0	0	0
				1.000,00	1.000,00	1.000,00	1.000,00	4.000,00

Programa: 2052 Serviços da Educação Básica

Objetivo: Prestar serviços de ensino para a educação básica.

Número de Ações		2026	2027	2028	2029	Total		
10		118.984.000,00	125.897.000,00	134.089.000,00	142.904.000,00	521.874.000,00		
Ação	Nome da Ação	Classificação Orçamentária	Produto/ Unidade de medida	Meta Física/Meta Financeira				Total
				2026	2027	2028	2029	
2361	Manutenção do ensino na rede de creches da educação infantil	02.05.03.12.365.2052.2361	Aluno matriculado na rede de creches (Unidade)	1600 27.844.000,00	1700 29.793.000,00	1800 31.870.000,00	1900 34.110.000,00	7000 123.617.000,00
2362	Manutenção do ensino na rede de pré-escolas da educação infantil	02.05.03.12.365.2052.2362	Aluno matriculado na rede de pré-escolas (Unidade)	2400 12.553.000,00	2600 13.431.000,00	2800 14.371.000,00	3000 15.377.000,00	10800 55.732.000,00
2363	Manutenção da educação básica na rede do ensino fundamental	02.05.03.12.361.2052.2363	Aluno matriculado na rede do ensino fundamental (Unidade)	4700 39.707.000,00	4800 41.563.000,00	5000 44.299.000,00	5100 47.227.000,00	19600 172.796.000,00
2364	Manutenção da Educação de Jovens e Adultos (EJA) na rede do ensino fundamental	02.05.07.12.366.2052.2364	Aluno da EJA matriculado na rede do ensino fundame (Unidade)	180 365.000,00	160 394.000,00	160 425.000,00	140 459.000,00	640 1.643.000,00
2365	Manutenção da educação especial na rede da educação infantil	02.05.03.12.367.2052.2365	Aluno da educacao especial matriculado na rede da (Unidade)	0 3.000,00	0 3.000,00	0 3.000,00	0 3.000,00	0 12.000,00
2366	Manutenção da educação especial na rede do ensino fundamental	02.05.03.12.367.2052.2366	Aluno da educacao especial matriculado na rede do (Unidade)	0 3.000,00	0 3.000,00	0 3.000,00	0 3.000,00	0 12.000,00
2367	Manutenção do serviço de produção de mídias e de conteúdos digitais para a rede de ensino fundamental	02.05.04.12.361.2052.2367	Conteudo educacional digital produzido (Unidade)	5 52.000,00	5 57.000,00	5 63.000,00	5 69.000,00	20 241.000,00
2381	Manutenção do serviço de transporte escolar para a rede do ensino fundamental	02.05.05.12.361.2052.2381	Aluno transportado para a rede do ensino fundament (Unidade)	1500 30.577.000,00	1600 32.411.000,00	1700 34.356.000,00	1800 36.417.000,00	6600 133.761.000,00
2382	Manutenção do serviço de transporte escolar para a rede estadual do ensino médio	02.05.05.12.362.2052.2382	Aluno transportado para a rede estadual do ensino (Unidade)	450 3.543.000,00	500 3.720.000,00	550 3.906.000,00	600 4.101.000,00	2100 15.270.000,00
2383	Produção e fornecimento de alimentação escolar	02.05.02.12.306.2052.2383	Aluno atendido com alimentacao escolar (Unidade)	8800 4.337.000,00	9100 4.522.000,00	9300 4.793.000,00	9500 5.138.000,00	36700 18.790.000,00

Programa: 2060 Gestão do Sistema Único de Saúde (SUS)

Objetivo: Realizar a gestão integrada das Ações e Serviços Públicos de Saúde (ASPS) sob o comando único do Município.

Número de Ações		2026	2027	2028	2029	Total		
7		9.010.000,00	9.531.000,00	10.075.000,00	10.707.000,00	39.323.000,00		
Ação	Nome da Ação	Classificação Orçamentária	Produto/ Unidade de medida	Meta Física/Meta Financeira				Total
				2026	2027	2028	2029	
1401	Realização de conferencias e audiências publicas da saúde	02.06.00.10.122.2060.1401	Conferencia ou audiencia publica da saude realizad (Unidade)	10 20.000,00	10 21.000,00	10 22.000,00	10 24.000,00	40 87.000,00
2401	Manutenção dos serviços de apoio executivo aos conselheiros e conselhos da saúde	02.06.00.10.122.2060.2401	Reuniao de conselho da saude realizada (Unidade)	10 60.000,00	10 65.000,00	10 70.000,00	10 75.000,00	40 270.000,00
2402	Manutenção do serviço de regulação em saúde	02.06.03.10.125.2060.2402	Procedimento agendado pelo servico de regulacao em (Milhares)	100 3.167.000,00	1100 3.354.000,00	120 3.552.000,00	130 3.753.000,00	1450 13.826.000,00
2403	Manutenção dos serviços de almoxarifado e administração de recursos materiais do hospital municipal	02.06.08.10.122.2060.2403	Material de consumo dispensado pelo almoxarifado s (Milhares)	50 553.000,00	55 572.000,00	60 615.000,00	65 661.000,00	230 2.401.000,00
2404	Manutenção dos serviços de zeladoria e conservação de bens moveis e imóveis da saúde	02.06.09.10.122.2060.2404	Bem movel ou imovel da saude conservados (Unidade)	350 717.000,00	35 757.000,00	40 802.000,00	40 849.000,00	465 3.125.000,00
2405	Manutenção do serviço de gestão hospitalar	02.06.01.10.122.2060.2405	Servidor da area hospitalar administrado (Unidade)	220 4.035.000,00	240 4.277.000,00	250 4.500.000,00	260 4.800.000,00	970 17.612.000,00
2992	Manutenção dos serviços de almoxarifado e administração de recursos materiais das Estratégias Saúde da Família	02.06.08.10.122.2060.2992	Almoxarifado mantido (Unidade)	0 458.000,00	0 485.000,00	0 514.000,00	0 545.000,00	0 2.002.000,00

Programa: 2061 Desenvolvimento da Saúde

Objetivo: Realizar os investimentos necessários ao aperfeiçoamento ou a expansão da ação governamental na área de saúde.

Número de Ações		2026	2027	2028	2029	Total		
14		5.016.000,00	1.816.000,00	1.906.000,00	2.000.000,00	10.738.000,00		
Ação	Nome da Ação	Classificação Orçamentária	Produto/ Unidade de medida	Meta Física/Meta Financeira				Total
				2026	2027	2028	2029	
1411	Implantação e manutenção do Serviço de Atendimento Domiciliar (SAD)	02.06.04.10.301.2061.1411	Equipe da estrategia de saude da familia implantan (Unidade)	5 1.000,00	0 1.000,00	0 1.000,00	0 1.000,00	5 4.000,00
1412	Implantação de equipes de saúde bucal da família	02.06.12.10.301.2061.1412	Equipe de saude bucal da familia implantada (Unidade)	0 1.000,00	0 1.000,00	0 1.000,00	0 1.000,00	0 4.000,00
1415	Construção ou ampliação de unidades básicas de saúde	02.06.09.10.301.2061.1415	Unidade basica de saude construida ou ampliada (Unidade)	2 3.500.000,00	2 1.800.000,00	2 1.890.000,00	2 1.984.000,00	8 9.174.000,00
1416	Reforma, restauração ou reconstrução de unidades básicas de saúde	02.06.09.10.301.2061.1416	Unidade basica de saude reformada, restaurada ou r (Unidade)	0 1.000,00	0 1.000,00	0 1.000,00	0 1.000,00	0 4.000,00
1425	Construção ou ampliação de unidades hospitalares ou de atendimento emergencial	02.06.09.10.302.2061.1425	Unidade hospitalar ou de atendimento emergencial c (Unidade)	0 2.000,00	0 2.000,00	0 2.000,00	0 2.000,00	0 8.000,00
1426	Reforma, restauração ou reconstrução de unidades hospitalares ou de atendimento emergencial	02.06.09.10.302.2061.1426	Unidade hospitalar ou de atendimento emergencial re (Unidade)	0 1.000,00	0 1.000,00	0 1.000,00	0 1.000,00	0 4.000,00
1443	Implantação e manutenção do laboratório de controle e de vigilância da qualidade da água para consumo humano e seu padrão de potabilidade	02.06.11.10.305.2061.1443	Laboratorio de controle e de vigilancia da qualida (Unidade)	0 2.000,00	0 2.000,00	0 2.000,00	0 2.000,00	0 8.000,00
1971	Implantação e manutenção do Centro de Hemodiálise Municipal	02.06.09.10.301.2061.1971	centro implantado/construido e mantido UNIDADE	0 1.000,00	0 1.000,00	0 1.000,00	0 1.000,00	0 4.000,00
1972	Manutenção da unidade de pronto atendimento municipal (UPA)	02.06.09.10.301.2061.1972	Unidade mantida (Unidade)	0 1.000,00	0 1.000,00	0 1.000,00	0 1.000,00	0 4.000,00
1973	Implantação e manutenção da UTI Neonatal (UPA)	02.06.09.10.301.2061.1973	centro implantado/construido e mantido UNIDADE	0 1.000,00	0 1.000,00	0 1.000,00	0 1.000,00	0 4.000,00
1974	Implantação e manutenção do Centro de Especialidades Odontológica (CEO)	02.06.09.10.301.2061.1974	centro implantado/construido e mantido UNIDADE	0 1.000,00	0 1.000,00	0 1.000,00	0 1.000,00	0 4.000,00
1975	Implantação e manutenção do programa Vigiar	02.06.11.10.305.2061.1975	Vigilancia epidemiologica mantida (Unidade)	0 2.000,00	0 1.000,00	0 1.000,00	0 1.000,00	0 5.000,00

1976	Implantação do programa Vigisolo	02.06.11.10.305.2061.1976	Vigilancia epidemiologica mantida (Unidade)	0 2.000,00	0 2.000,00	0 2.000,00	0 2.000,00	0 8.000,00
1978	Construção, reforma, ampliação, restauração e reconstrução do Centro de Atenção Psicossocial (CAPS)	02.06.09.10.301.2061.1978	Sede do CAPS construida (Unidade)	0 1.500.000,00	0 1.000,00	0 1.000,00	0 1.000,00	0 1.503.000,00

Programa: 2062 Serviços da Atenção Básica em Saúde

Objetivo: Realizar os atendimentos do nível da atenção básica e promover a prevenção.

Número de Ações		2026	2027	2028	2029	Total		
7		45.704.000,00	48.083.000,00	50.047.000,00	54.427.000,00	198.261.000,00		
Ação	Nome da Ação	Classificação Orçamentária	Produto/ Unidade de medida	Meta Física/Meta Financeira				Total
				2026	2027	2028	2029	
2411	Manutenção dos serviços de atenção básica pela estratégia de saúde da família	02.06.04.10.301.2062.2411	Usuario do SUS atendido pelo servico de apoio a es (Unidade)	75000 22.799.000,00	78000 23.985.000,00	82000 25.238.000,00	85000 26.561.000,00	320000 98.583.000,00
2412	Manutenção dos serviços comunitários de prevenção e de promoção da saúde	02.06.04.10.301.2062.2412	Atendimento realizado por agente comunitario da sa (Unidade)	40000 9.872.000,00	42000 10.659.000,00	45000 11.509.000,00	48000 12.427.000,00	175000 44.467.000,00
2414	Manutenção dos serviços de prevenção e de atenção a saúde bucal	02.06.12.10.301.2062.2414	Usuario atendido (Milhares)	30 10.733.000,00	32 11.029.000,00	34 11.889.000,00	35 12.815.000,00	131 46.466.000,00
2417	Concessão de auxilio e suporte local aos participantes do Programa Mais Médicos	02.06.07.10.301.2062.2417	Participante do Programa Mais Medicos beneficiado (Unidade)	6 200.000,00	6 210.000,00	7 220.000,00	7 232.000,00	26 862.000,00
2418	Manutenção do serviço de fornecimento de gases medicinais para tratamento domiciliar	02.06.04.10.301.2062.2418	Usuario atendido (Milhares)	1 1.000.000,00	1 1.050.000,00	1 0,00	1 1.157.000,00	4 3.207.000,00
2419	Manutenção do serviço de fornecimento de dietas especiais e suplementos alimentares para tratamento domiciliar	02.06.04.10.301.2062.2419	Usuario do SUS beneficiado com dietas especiais e (Unidade)	2500 800.000,00	2500 830.000,00	2600 861.000,00	2600 894.000,00	10200 3.385.000,00
2420	Manutenção do serviço de fornecimento de insumos para tratamento domiciliar	02.06.04.10.301.2062.2420	Usuario do SUS beneficiado com insumos para tratam (Unidade)	200 300.000,00	220 320.000,00	240 330.000,00	260 341.000,00	920 1.291.000,00

Programa: 2063 Serviços da Atenção Ambulatorial Especializada

Objetivo: Prestar os serviços especializados de atenção a saúde de forma ambulatorial.

Número de Ações		2026	2027	2028	2029	Total		
19		34.136.000,00	36.039.000,00	33.749.000,00	40.208.000,00	144.132.000,00		
Ação	Nome da Ação	Classificação Orçamentária	Produto/ Unidade de medida	Meta Física/Meta Financeira				Total
				2026	2027	2028	2029	
1968	Implantação do Centro de Atenção Psicossocial Infantojuvenil (Caps i)	02.06.18.10.302.2063.1968	Usuario do SUS atendido pelo servico especializado (Unidade)	0 1.000,00	0 1.000,00	0 1.000,00	0 1.000,00	0 4.000,00
1969	Implantação do Centro de Referencia da unidade de pediatria para atendimento de mulheres e crianças	02.06.01.10.302.2063.1969	Usuaría do SUS assistida pelo servico de planejame (Unidade)	0 1.000,00	0 1.000,00	0 1.000,00	0 1.000,00	0 4.000,00
1970	Implantação do Centro de Assistência Integral ao Autismo e outras condições psicossociais	02.06.01.10.302.2063.1970	Usuario assistido (Unidade)	0 1.000,00	0 1.000,00	0 1.000,00	0 1.000,00	0 4.000,00
2421	Manutenção dos Serviços do Centro de Especialidades Medicas Policlínica	02.06.20.10.302.2063.2421	Usuario do SUS atendido pelo servico de atencao am (Unidade)	4000 8.196.000,00	4200 8.659.000,00	4500 9.149.000,00	4800 9.667.000,00	17500 35.671.000,00
2422	Manutenção dos serviços de referencia para o tratamento de doenças infectocontagiosas	02.06.20.10.302.2063.2422	Usuario do SUS atendido e monitorado pelo servico (Unidade)	30000 1.251.000,00	3200 1.345.000,00	3500 1.446.000,00	3800 1.553.000,00	40500 5.595.000,00
2424	Manutenção dos serviços especializados para reabilitação	02.06.20.10.302.2063.2424	Usuario do SUS atendido pelo servico especializado (Unidade)	5000 2.733.000,00	5000 2.950.000,00	5200 3.185.000,00	5200 3.439.000,00	20400 12.307.000,00
2425	Prestação de serviços para reabilitação de media ou alta complexidade	02.06.20.10.302.2063.2425	Procedimento contratado para reabilitacao de media (Unidade)	12010 2.268.000,00	13000 2.268.000,00	14000 2.268.000,00	15000 2.268.000,00	54010 9.072.000,00
2426	Prestação de serviços de nefrologia de media e alta complexidade	02.06.20.10.302.2063.2426	Procedimento contratado para nefrologia de media e (Unidade)	10000 6.001.000,00	11000 6.301.000,00	12000 6.616.000,00	13000 6.946.000,00	46000 25.864.000,00
2427	Prestação de serviços de exames e analises clinicas por imagem de media ou alta complexidade	02.06.20.10.302.2063.2427	Procedimento contratado para exames e analises cli (Unidade)	0 1.000,00	0 1.000,00	0 1.000,00	0 1.000,00	0 4.000,00
2428	Prestação de serviços de analises clinicas e patológicas de media ou alta complexidade	02.06.20.10.302.2063.2428	Procedimento contratado para analises clinicas e p (Unidade)	0 390.000,00	0 413.000,00	0 438.000,00	0 464.000,00	0 1.705.000,00

2429	Prestação de serviços de oncologia de media ou alta complexidade	02.06.20.10.302.2063.2429	Procedimento contratado para oncologia de media e (Unidade)	0 1.000,00	0 1.000,00	0 1.000,00	0 1.000,00	0 4.000,00
2430	Manutenção do serviço de apoio para tratamento fora do domicilio	02.06.20.10.302.2063.2430	Apoio concedido a usuario do SUS e acompanhante pa (Unidade)	400 391.000,00	450 410.000,00	500 431.000,00	550 452.000,00	1900 1.684.000,00
2444	Manutenção do serviço especializado ambulatorial por linhas de cuidado prioritárias	02.06.20.10.302.2063.2444	Usuario do SUS atendido pelo servico especializado (Unidade)	1000 1.456.000,00	1100 1.558.000,00	1200 1.668.000,00	1300 1.786.000,00	4600 6.468.000,00
2953	EMENDAS IMPOSITIVAS MUNICIPAIS - Estímulos a iniciativas de organizações da sociedade civil relacionadas a assistência hospitalar e ambulatorial	02.06.20.10.302.2063.2953	Usuario atendido por OSC (Unidade)	0 1.000,00	0 1.000,00	0 1.000,00	0 1.000,00	0 4.000,00
2980	Manutenção do Centro de Atenção Psicossocial (Caps I)	02.06.18.10.302.2063.2980	Usuario do SUS atendido pelo servico especializado (Unidade)	5000 2.026.000,00	5000 2.147.000,00	5500 2.276.000,00	5500 2.412.000,00	21000 8.861.000,00
2981	Manutenção do Centro de Atenção Psicossocial Álcool e Drogas (Caps AD)	02.06.18.10.302.2063.2981	Usuario do SUS atendido pelo servico especializado (Unidade)	5000 1.736.000,00	5000 1.840.000,00	5000 1.950.000,00	5000 2.067.000,00	20000 7.593.000,00
2986	Manutenção dos Serviços da Unidade de Terapia Intensiva do Hospital Municipal (UTI)	02.06.01.10.302.2063.2986	Usuario SUS atendido pelos Servicos de Terapia Int UNIDADE	5000 3.840.000,00	5000 4.070.000,00	5000 0,00	5000 4.573.000,00	20000 12.483.000,00
2987	Manutenção dos Serviços da Unidade de Terapia Intensiva Pediátrica do Hospital Municipal (UTI)	02.06.01.10.302.2063.2987	Usuario SUS atendido pelos Servicos de Terapia Int UNIDADE	5000 3.840.000,00	55000 4.070.000,00	6000 4.314.000,00	6000 4.573.000,00	72000 16.797.000,00
2994	Prestação de serviços para realização de cirurgias eletivas, urgentes e emergentes	02.06.20.10.302.2063.2994	Procedimento contratado para a realizacao de cirur (Unidade)	0 2.000,00	0 2.000,00	0 2.000,00	0 2.000,00	0 8.000,00

Programa: 2064 Serviços Hospitalares e de Emergência

Objetivo: Realizar os serviços de atendimento de urgência e emergência, de cirurgias e de internações em geral.

Número de Ações		2026	2027	2028	2029	Total		
12		70.676.000,00	74.937.000,00	79.446.000,00	84.231.000,00	309.290.000,00		
Ação	Nome da Ação	Classificação Orçamentária	Produto/ Unidade de medida	Meta Física/Meta Financeira				Total
				2026	2027	2028	2029	
2406	Manutenção do serviço de limpeza e higiene hospitalar	02.06.01.10.302.2064.2406	Instalacao hospitalar limpa e higienizada (Metro Quadrado)	3500 2.020.000,00	3600 2.141.000,00	3700 2.269.000,00	3800 2.405.000,00	14600 8.835.000,00
2407	Manutenção dos serviços de produção e oferta de refeições hospitalares	02.06.01.10.306.2064.2407	Refeicao hospitalar fornecida (Unidade)	40000 3.403.000,00	43000 3.607.000,00	46000 3.823.000,00	49000 4.053.000,00	178000 14.886.000,00
2408	Manutenção dos serviços de rouparia, lavanderia e de esterilização hospitalares	02.06.01.10.302.2064.2408	Peca de enxoval hospitalar lavada ou instrumento m (Unidade)	2200 683.000,00	2300 748.000,00	2400 808.000,00	2500 873.000,00	9400 3.112.000,00
2432	Manutenção dos serviços de incentivo a doação e de coleta de sangue, órgãos e tecidos	02.06.01.10.302.2064.2432	Doador de sangue, orgaos e tecidos recrutado (Unidade)	250 112.000,00	260 119.000,00	260 126.000,00	270 133.000,00	1040 490.000,00
2433	Manutenção do serviço de transporte sanitário	02.06.06.10.302.2064.2433	Usuario transportado (Unidade)	10000 7.043.000,00	10000 7.429.000,00	10000 7.837.000,00	10000 8.268.000,00	40000 30.577.000,00
2434	Manutenção dos serviços de exames e análises clínicas laboratoriais em complexo hospitalar	02.06.01.10.302.2064.2434	Exame e analise clinica laboratoriais realizados e (Unidade)	100000 7.103.000,00	110000 7.524.000,00	120000 7.969.000,00	130000 8.441.000,00	460000 31.037.000,00
2435	Manutenção dos serviços de exames e análises clínicas por imagem em complexo hospitalar	02.06.01.10.302.2064.2435	Exame e analise clinica por imagem realizados em c (Unidade)	5000 3.384.000,00	5500 3.587.000,00	6000 3.802.000,00	6500 4.030.000,00	23000 14.803.000,00
2436	Prestação de serviços para realização de exames, consultas, cirurgias, contratações de pessoal, internações hospitalares urgentes, eletivas e compulsórias por meio de consorcio publico.	02.06.01.10.302.2064.2436	Procedimento contratado para exames e analises cli (Unidade)	200 1.000.000,00	300 1.060.000,00	400 1.123.000,00	500 1.191.000,00	1400 4.374.000,00
2437	Manutenção dos serviços de pronto atendimento, internações e cirurgias	02.06.01.10.302.2064.2437	Usuario do SUS atendido nos servicos de pronto ate (Unidade)	75000 43.925.000,00	78000 46.560.000,00	80000 49.354.000,00	83000 52.315.000,00	316000 192.154.000,00
2441	Integração e participação do Consorcio Intermunicipal de Saúde da Rede de Urgência e Emergência da Região Ampliada Noroeste (CISREUNO)	02.06.06.10.302.2064.2441	Procedimento contratado junto ao SAMU (Unidade)	0 1.505.000,00	0 1.625.000,00	0 1.755.000,00	0 1.896.000,00	0 6.781.000,00
2983	Integração e Participação do Consorcio Intermunicipal de Saúde do Alto Paranaíba	02.06.06.10.301.2064.2983	Gestao mantida e aprimorada/gestao eficaz (Unidade)	1 495.000,00	1 534.000,00	1 577.000,00	1 623.000,00	4 2.229.000,00

2984	Integração e Participação em Consórcios Públicos	02.06.06.10.301.2064.2984	Gestao mantida e aprimorada/gestao eficaz (Unidade)	1 3.000,00	1 3.000,00	1 3.000,00	1 3.000,00	4 12.000,00
------	--	---------------------------	---	---------------	---------------	---------------	---------------	----------------

Programa: 2065 Serviços da Assistência Farmacêutica

Objetivo: Prover assistência farmacêutica a população com respeito ao princípio da integralidade.

Número de Ações		2026	2027	2028	2029	Total		
3		9.195.000,00	9.697.000,00	10.235.000,00	10.799.000,00	39.926.000,00		
Ação	Nome da Ação	Classificação Orçamentária	Produto/ Unidade de medida	Meta Física/Meta Financeira				Total
				2026	2027	2028	2029	
2445	Manutenção do serviço de assistência farmacêutica básica	02.06.17.10.303.2065.2445	Item farmaceutico do componente basico distribuido (Milhares)	6000 2.241.000,00	6000 2.375.000,00	6200 2.519.000,00	6500 2.671.000,00	24700 9.806.000,00
2446	Manutenção do serviço de assistência farmacêutica hospitalar	02.06.16.10.303.2065.2446	Item farmaceutico consumido em unidade hospitalar (Milhares)	145 6.914.000,00	148 7.280.000,00	150 7.672.000,00	153 8.082.000,00	596 29.948.000,00
2447	Manutenção do serviço de assistência farmacêutica de alto custo	02.06.20.10.303.2065.2447	Item farmaceutico de alto custo distribuido (Unidade)	50 40.000,00	50 42.000,00	50 44.000,00	50 46.000,00	200 172.000,00

Programa: 2066 Serviços da Vigilância em Saúde

Objetivo: Prestar os serviços de vigilância sanitária, epidemiológica, ambiental e de prevenção, controle e combate a zoonoses.

Número de Ações		2026	2027	2028	2029	Total		
3		6.137.000,00	6.555.000,00	7.028.000,00	7.538.000,00	27.258.000,00		
Ação	Nome da Ação	Classificação Orçamentária	Produto/ Unidade de medida	Meta Física/Meta Financeira				Total
				2026	2027	2028	2029	
2448	Manutenção do serviço de vigilância sanitária	02.06.05.10.304.2066.2448	Inspecao realizada pela vigilancia sanitaria (Unidade)	2500 1.140.000,00	2600 1.224.000,00	2600 1.317.000,00	2700 1.418.000,00	10400 5.099.000,00
2449	Manutenção dos serviços de vigilância epidemiológica e ambiental	02.06.11.10.305.2066.2449	Notificacao produzida pelos servicos de vigilancia (Unidade)	900 1.453.000,00	1000 1.537.000,00	1100 1.627.000,00	1200 1.722.000,00	4200 6.339.000,00
2450	Manutenção dos serviços de prevenção, controle e combate a zoonoses	02.06.23.10.305.2066.2450	Intervecao realizada pelo servico de controle e co (Unidade)	30000 3.544.000,00	30000 3.794.000,00	32000 4.084.000,00	34000 4.398.000,00	126000 15.820.000,00

Programa: 2067 Serviços Complementares a Saúde

Objetivo: Reduzir a interrupção temporária ou o abandono de tratamentos de saúde.

Número de Ações		2026	2027	2028	2029	Total		
8		3.148.000,00	3.316.000,00	3.493.000,00	3.681.000,00	13.638.000,00		
Ação	Nome da Ação	Classificação Orçamentária	Produto/ Unidade de medida	Meta Física/Meta Financeira				Total
				2026	2027	2028	2029	
2451	Manutenção do serviço de transporte de pacientes e acompanhantes para Barretos - SP	02.06.06.10.244.2067.2451	Paciente ou acompanhante acomodados em Barretos - (Unidade)	500 700.000,00	550 735.000,00	600 772.000,00	600 810.000,00	2250 3.017.000,00
2452	Manutenção do serviço de transporte de pacientes e acompanhantes para Brasília - DF	02.06.06.10.244.2067.2452	Paciente ou acompanhante transportados para Brasil (Unidade)	10000 1.000.000,00	10500 1.050.000,00	11000 1.102.000,00	11500 1.157.000,00	43000 4.309.000,00
2453	Manutenção do serviço de acomodação de pacientes e acompanhantes em Barretos - SP	02.06.10.10.244.2067.2453	Paciente ou acompanhante acomodados em Barretos - (Unidade)	180 205.000,00	190 215.000,00	200 225.000,00	210 237.000,00	780 882.000,00
2454	Manutenção do serviço de acomodação de pacientes e acompanhantes em Uberaba - MG	02.06.10.10.244.2067.2454	Paciente ou acompanhante acomodados em Uberaba - M (Unidade)	200 60.000,00	210 63.000,00	220 66.000,00	230 69.000,00	860 258.000,00
2985	Manutenção do serviço de acomodação de pacientes e acompanhantes em casa de apoio em outros municípios	02.06.10.10.244.2067.2985	Paciente ou acompanhante acomodados em outros muni UNIDADE	0 2.000,00	0 2.000,00	0 2.000,00	0 2.000,00	0 8.000,00
2989	Manutenção do serviço de transporte de pacientes e acompanhantes para Patos de Minas - MG	02.06.06.10.244.2067.2989	Usuario transportado (Unidade)	0 780.000,00	0 826.000,00	0 876.000,00	0 929.000,00	0 3.411.000,00
2990	Manutenção do serviço de transporte de paciente e acompanhantes para Uberaba/Uberlândia - MG	02.06.06.10.244.2067.2990	Usuario transportado (Unidade)	0 400.000,00	0 424.000,00	0 449.000,00	0 476.000,00	0 1.749.000,00
2991	Manutenção do serviço de transporte coletivo de pacientes e acompanhantes para outras localidades	02.06.06.10.244.2067.2991	Usuario transportado (Unidade)	0 1.000,00	0 1.000,00	0 1.000,00	0 1.000,00	0 4.000,00

Programa: 2068 Implantação e Manutenção do Serviço de Urgência Pré-hospitalar

Objetivo: Organização, implantação, expansão e manutenção do Serviço de Atendimento Móvel de Urgência (SAMU), para ampliação do acesso e da assistência da saúde com qualidade.

Número de Ações		2026	2027	2028	2029	Total		
1		133.000,00	139.000,00	146.000,00	155.000,00	573.000,00		
Ação	Nome da Ação	Classificação Orçamentária	Produto/ Unidade de medida	Meta Física/Meta Financeira				Total
				2026	2027	2028	2029	
2442	Manutenção do Serviço de Atendimento Móvel de Urgência (SAMU)	02.06.04.10.302.2068.2442	Usuario do SUS atendido pelo servico de atendiment (Unidade)	5000 133.000,00	5000 139.000,00	6000 146.000,00	6000 155.000,00	22000 573.000,00

Programa: 2070 Gestão do Sistema Único de Assistência Social (SUAS)

Objetivo: Realizar a gestão dos serviços do Sistema Único de Assistência Social (SUAS) sob a responsabilidade do Município.

Número de Ações		2026	2027	2028	2029	Total		
4		1.091.000,00	1.153.500,00	1.221.000,00	1.293.500,00	4.759.000,00		
Ação	Nome da Ação	Classificação Orçamentária	Produto/ Unidade de medida	Meta Física/Meta Financeira				Total
				2026	2027	2028	2029	
1451	Realização de conferencias e audiências publicas da assistência social	02.13.00.08.122.2070.1451	Conferencia ou audiencia publica da assistencia so (Unidade)	100 50.000,00	100 52.000,00	100 53.000,00	100 54.000,00	400 209.000,00
2455	Manutenção dos serviços de apoio executivo aos conselheiros e conselhos da assistência social	02.13.00.08.122.2070.2455	Reuniao de conselho da assistencia social realizad (Unidade)	26 28.000,00	36 29.500,00	36 31.000,00	36 32.500,00	134 121.000,00
2456	Manutenção dos serviços de alimentação, atualização e aperfeiçoamento do Cadastro Único para Programas Sociais do Governo Federal (Cadastro Único)	02.13.00.08.244.2070.2456	Atualizacao processada pelo Cadastro Unico (Unidade)	2800 1.011.000,00	2800 1.070.000,00	3600 1.135.000,00	4000 1.205.000,00	13200 4.421.000,00
2995	Manutenção do Serviço da Gestão do SUAS	02.13.00.08.122.2070.2995	Unidade mantida (Unidade)	0 2.000,00	0 2.000,00	0 2.000,00	0 2.000,00	0 8.000,00

Programa: 2071 Desenvolvimento Social

Objetivo: Realizar os investimentos necessários ao aperfeiçoamento ou a expansão da ação governamental direcionada a proteção social.

Número de Ações		2026	2027	2028	2029	Total		
5		839.000,00	1.986.000,00	2.086.000,00	2.189.000,00	7.100.000,00		
Ação	Nome da Ação	Classificação Orçamentária	Produto/ Unidade de medida	Meta Física/Meta Financeira				Total
				2026	2027	2028	2029	
1461	Aplicação dos recursos do Fundo para Infância e Adolescência (FIA) em iniciativas de estruturação ou modernização	02.07.02.08.243.2071.1461	Iniciativa de estruturacao financiada pelo FIA (Unidade)	2 510.000,00	2 882.000,00	2 926.000,00	2 972.000,00	8 3.290.000,00
1462	Aplicação dos recursos do Fundo Municipal do Idoso (FMI) em iniciativas de estruturação ou modernização	02.07.02.08.241.2071.1462	Iniciativa de estruturacao financiada pelo FMI (Unidade)	2 326.000,00	2 551.000,00	2 579.000,00	2 608.000,00	8 2.064.000,00
1471	Construção ou ampliação de casa lar	02.13.00.08.243.2071.1471	Casa lar construida ou ampliada (Unidade)	0,25 1.000,00	0,25 1.000,00	0,25 1.000,00	0,25 1.000,00	1 4.000,00
1472	Construção ou ampliação de residência inclusiva	02.13.00.08.242.2071.1472	Residencia inclusiva construida ou ampliada (Unidade)	2 1.000,00	2 551.000,00	2 579.000,00	2 607.000,00	8 1.738.000,00
1954	EMENDAS IMPOSITIVAS MUNICIPAIS - Investimentos em iniciativas de organizações da sociedade civil relacionadas a assistência ao portador de deficiência	02.13.00.08.242.2071.1954	Bem ou equipamento adquirido ou obra realizada por (Unidade)	0 1.000,00	0 1.000,00	0 1.000,00	0 1.000,00	0 4.000,00

Programa: 2072 Serviços da Proteção Social Básica

Objetivo: Prevenir situações de risco por meio do do fortalecimento de vínculos familiares e comunitários.

Número de Ações		2026	2027	2028	2029	Total		
3		2.901.000,00	3.151.000,00	3.356.000,00	3.574.000,00	12.982.000,00		
Ação	Nome da Ação	Classificação Orçamentária	Produto/ Unidade de medida	Meta Física/Meta Financeira				Total
				2026	2027	2028	2029	
2461	Manutenção dos serviços socioassistenciais básicos	02.13.00.08.244.2072.2461	Usuario do SUAS atendido por servico socioassisten (Unidade)	7000 2.341.000,00	7200 2.459.000,00	7400 2.629.000,00	7600 2.812.000,00	29200 10.241.000,00
2474	Manutenção do serviço de convivência e fortalecimento de vínculos para crianças e adolescentes	02.13.00.08.243.2072.2474	Crianca e/ou adolescente beneficiados (Unidade)	462 528.000,00	462 659.000,00	462 692.000,00	462 726.000,00	1848 2.605.000,00
2952	EMENDAS IMPOSITIVAS MUNICIPAIS - Estímulos a iniciativas de organizações da sociedade civil relacionadas a assistência comunitária	02.13.00.08.244.2072.2952	Usuario atendido por OSC (Unidade)	100 32.000,00	100 33.000,00	100 35.000,00	100 36.000,00	400 136.000,00

Programa: 2073 Serviços da Proteção Social Especial

Objetivo: Contribuir para a reconstrução de vínculos familiares e comunitários corrompidos por violação de direitos.

Número de Ações		2026	2027	2028	2029	Total		
8		7.824.000,00	8.268.000,00	9.515.000,00	9.997.000,00	35.604.000,00		
Ação	Nome da Ação	Classificação Orçamentária	Produto/ Unidade de medida	Meta Física/Meta Financeira				Total
				2026	2027	2028	2029	
2462	Manutenção dos serviços socioassistenciais especializados	02.13.00.08.244.2073.2462	Usuario do SUAS atendido por servico socioassisten (Unidade)	1400 1.614.000,00	1500 1.694.000,00	1600 1.779.000,00	1700 1.868.000,00	6200 6.955.000,00
2471	Manutenção do serviço de acolhimento institucional para crianças e adolescentes em casas lares	02.13.00.08.243.2073.2471	Crianca ou adolescente acolhido em casa lar (Unidade)	30 2.280.000,00	30 2.390.000,00	30 2.504.000,00	30 2.630.000,00	120 9.804.000,00
2472	Manutenção do serviço de acolhimento institucional para jovens e adultos com deficiência em residências inclusivas	02.13.00.08.242.2073.2472	Jovem ou adulto incluído em residencia inclusiva (Unidade)	20 1.977.000,00	20 2.148.000,00	20 3.100.000,00	20 3.266.000,00	80 10.491.000,00
2473	Manutenção do serviço de proteção social a adolescentes através de medidas socioeducativas em meio aberto	02.13.00.08.243.2073.2473	Adolescente beneficiado por medida socioeducativa (Unidade)	1 246.000,00	1 258.000,00	1 271.000,00	1 284.000,00	4 1.059.000,00
2475	Estímulo a iniciativas de organizações da sociedade civil relacionadas ao serviço de atendimento especializado a pessoas com deficiência e suas famílias	02.13.00.08.242.2073.2475	Usuario do SUAS atendido por OSC em servico exclus (Unidade)	85 467.000,00	85 490.000,00	85 514.000,00	85 540.000,00	340 2.011.000,00
2476	Estímulo a iniciativas de organizações da sociedade civil relacionadas ao serviço de acolhimento institucional para adultos e famílias em casas de passagem	02.13.00.08.244.2073.2476	Usuario do SUAS atendido por OSC em servico exclus (Unidade)	15 222.000,00	15 233.000,00	15 244.000,00	15 257.000,00	60 956.000,00
2477	Estímulo a iniciativas de organizações da sociedade civil relacionadas ao serviço de acolhimento em instituições de longa permanência para idosos	02.13.00.08.241.2073.2477	Usuario do SUAS atendido por OSC em servico exclus (Unidade)	113 530.000,00	113 561.000,00	113 589.000,00	113 618.000,00	452 2.298.000,00
2478	Manutenção do serviço de acolhimento para crianças e adolescentes em família acolhedora	02.13.00.08.243.2073.2478	Crianca ou adolescente acolhido em familia acolhed (Unidade)	10 488.000,00	10 494.000,00	10 514.000,00	10 534.000,00	40 2.030.000,00

Programa: 2074 Serviços Socioassistenciais Transversais

Objetivo: Ofertar serviços complementares a rede de proteção social.

Número de Ações		2026	2027	2028	2029	Total		
7		2.197.000,00	2.755.000,00	2.905.500,00	3.132.500,00	10.990.000,00		
Ação	Nome da Ação	Classificação Orçamentária	Produto/ Unidade de medida	Meta Física/Meta Financeira				Total
				2026	2027	2028	2029	
2491	Manutenção dos serviços de obtenção, aproveitamento e distribuição de alimentos	02.07.03.08.306.2074.2491	Alimento ofertado para a rede de protecao social (Tonelada)	80 310.000,00	85 762.000,00	90 797.000,00	95 832.000,00	350 2.701.000,00
2492	Manutenção dos serviços do Conselho Tutelar	02.07.02.08.243.2074.2492	Ocorrencia atendida pelo Conselho Tutelar (Unidade)	150 899.000,00	180 949.000,00	210 1.003.000,00	240 1.060.000,00	780 3.911.000,00
2493	Manutenção do serviço socioassistencial em velórios e capelas	02.07.03.14.422.2074.2493	Familia assistida pelo servico socioassistencial e (Unidade)	330 102.000,00	360 107.000,00	360 113.000,00	420 120.000,00	1470 442.000,00
2494	Manutenção do serviço de referencia da assistência social no posto de atendimento ao migrante	02.13.00.08.244.2074.2494	Atendimento realizado no posto de atendimento ao m (Unidade)	940 134.000,00	980 143.000,00	1020 152.500,00	1080 161.500,00	4020 591.000,00
2496	Manutenção dos serviços de promoção do trabalho, emprego e renda	02.07.05.11.334.2074.2496	Capacitacao para o mercado de trabalho realizada (Unidade)	520 363.000,00	560 392.000,00	600 415.000,00	640 510.000,00	2320 1.680.000,00
2497	Realização de trabalho social para a habitação	02.07.03.16.482.2074.2497	Atividade social para a habitacao realizada (Unidade)	900 224.000,00	1000 237.000,00	1100 251.000,00	1200 266.000,00	4200 978.000,00
2498	Aplicação dos recursos do Fundo para Infância e Adolescência (FIA) em iniciativas relacionadas a pesquisas, estudos, diagnósticos, capacitações, eventos, campanhas e demais serviços específicos	02.07.02.08.243.2074.2498	Crianca e/ou adolescente beneficiados (Unidade)	8 165.000,00	8 165.000,00	8 174.000,00	8 183.000,00	32 687.000,00

Programa: 2075 Benefícios Socioassistenciais

Objetivo: Conceder benefícios e natureza eventual a públicos específicos.

Número de Ações		2026	2027	2028	2029	Total		
5		500.000,00	524.000,00	551.000,00	578.000,00	2.153.000,00		
Ação	Nome da Ação	Classificação Orçamentária	Produto/ Unidade de medida	Meta Física/Meta Financeira				Total
				2026	2027	2028	2029	
2481	Concessão de benefício eventual a indivíduo ou família em vulnerabilidade temporária (cesta básica, documentos, etc)	02.13.00.08.244.2075.2481	Benefício de cesta básica concedido (Unidade)	2100 262.000,00	2200 275.000,00	2300 290.000,00	2400 304.000,00	9000 1.131.000,00
2482	Concessão de benefício eventual de passagem a indivíduo ou família em vulnerabilidade social	02.13.00.08.244.2075.2482	Benefício eventual de passagem concedido (Unidade)	800 80.000,00	900 84.000,00	1000 88.000,00	1100 92.000,00	3800 344.000,00
2483	Concessão de benefício eventual de auxílio funeral a indivíduo ou família em vulnerabilidade social	02.13.00.08.244.2075.2483	Benefício eventual de auxílio funeral concedido (Unidade)	140 107.000,00	150 112.000,00	160 117.000,00	170 124.000,00	620 460.000,00
2484	Concessão de benefício eventual de kit natalidade a indivíduo ou família em vulnerabilidade social	02.13.00.08.244.2075.2484	Benefício eventual de kit natalidade concedido (Unidade)	120 50.000,00	150 52.000,00	180 55.000,00	210 57.000,00	660 214.000,00
2485	Concessão de aluguel social a indivíduo ou família em vulnerabilidade social	02.13.00.08.244.2075.2485	Benefício eventual de aluguel social concedido (Unidade)	1 1.000,00	1 1.000,00	1 1.000,00	1 1.000,00	4 4.000,00

Programa: 2080 Gestão Ambiental

Objetivo: Realizar os serviços de fiscalização e de controle voltados para a preservação do meio ambiente.

Número de Ações		2026	2027	2028	2029	Total		
3		624.000,00	678.000,00	733.000,00	794.000,00	2.829.000,00		
Ação	Nome da Ação	Classificação Orçamentária	Produto/ Unidade de medida	Meta Física/Meta Financeira				Total
				2026	2027	2028	2029	
2501	Manutenção do serviço de fiscalização ambiental	02.08.00.18.125.2080.2501	Inspecao realizada pela fiscalizacao ambiental (Unidade)	320 519.000,00	340 560.000,00	400 604.000,00	440 652.000,00	1500 2.335.000,00
2502	Manutenção do serviço de licenciamento ambiental	02.08.00.18.125.2080.2502	Licenciamento ambiental aprovado (Unidade)	150 7.000,00	160 9.000,00	160 9.000,00	160 10.000,00	630 35.000,00
2503	Manutenção do serviço de fiscalização do impacto ambiental do saneamento básico	02.08.00.18.125.2080.2503	Inspecao realizada pela fiscalizacao do saneamento (Unidade)	360 98.000,00	370 109.000,00	370 120.000,00	390 132.000,00	1490 459.000,00

Programa: 2081 Desenvolvimento Ambiental

Objetivo: Realizar os investimentos necessários ao aperfeiçoamento ou a expansão da ação governamental na proteção ao meio ambiente.

Número de Ações		2026	2027	2028	2029	Total		
4		27.000,00	34.000,00	41.000,00	48.000,00	150.000,00		
Ação	Nome da Ação	Classificação Orçamentária	Produto/ Unidade de medida	Meta Física/Meta Financeira				Total
				2026	2027	2028	2029	
1501	Criação e/ou estruturação física de parques ecológicos, áreas verdes ou áreas de preservação permanente	02.08.00.18.541.2081.1501	Parque ecologico, area verde ou area de preservaca (Unidade)	0 1.000,00	0 1.000,00	0 1.000,00	0 1.000,00	0 4.000,00
1502	Revitalização ou recuperação de parques ecológicos, áreas verdes ou áreas de preservação permanente	02.08.00.18.541.2081.1502	Parque ecologico, area verde ou area de preservaca (Unidade)	0,2 10.000,00	0,3 12.000,00	0,2 14.000,00	0,3 16.000,00	1 52.000,00
1503	Realização de estudos e/ou levantamentos ambientais	02.08.00.18.542.2081.1503	Estudo e/ou levantamento ambiental realizado (Unidade)	1 15.000,00	1 20.000,00	1 25.000,00	1 30.000,00	4 90.000,00
1504	Implantação do Fundo Municipal de Saneamento Básico	02.08.00.18.542.2081.1504	Fundo Municipal de Saneamento Basico implantado (Unidade)	0 1.000,00	0 1.000,00	0 1.000,00	0 1.000,00	0 4.000,00

Programa: 2082 Serviços Ambientais

Objetivo: Proteger o meio ambiente e atuar na educação e conscientização quanto a sustentabilidade.

Número de Ações		2026	2027	2028	2029	Total		
5		307.000,00	422.000,00	437.000,00	452.000,00	1.618.000,00		
Ação	Nome da Ação	Classificação Orçamentária	Produto/ Unidade de medida	Meta Física/Meta Financeira				Total
				2026	2027	2028	2029	
2510	Realização de cursos, eventos e campanhas voltadas para a educação ambiental continuada	02.08.00.18.541.2082.2510	Atividade ou campanha para educacao ambiental real (Unidade)	2500 41.000,00	2600 48.000,00	2700 55.000,00	2800 62.000,00	10600 206.000,00
2511	Realização de praticas ambientais de campo direcionadas a socialização	02.08.00.18.244.2082.2511	Cidadao beneficiado por praticas ambientais de cam (Unidade)	30 3.000,00	40 4.000,00	50 5.000,00	60 6.000,00	180 18.000,00
2512	Manutenção dos serviços de produção e distribuição de mudas	02.08.00.18.541.2082.2512	Muda distribuida (Unidade)	1200 98.000,00	1300 103.000,00	1400 108.000,00	1500 113.000,00	5400 422.000,00
2513	Conservação e/ou zeladoria de parques ecológicos, áreas verdes e áreas de preservação permanente	02.08.00.18.541.2082.2513	Parque ecologico, area verde ou area de preservaca (Unidade)	1 3.000,00	1 3.000,00	1 3.000,00	1 3.000,00	4 12.000,00
2514	Manutenção dos serviços de apoio a coleta seletiva e logística reversa	02.08.00.18.512.2082.2514	Material reciclavel recolhido (Tonelada)	15000 162.000,00	15000 264.000,00	15000 266.000,00	15000 268.000,00	60000 960.000,00

Programa: 2083 Serviços de Proteção e Bem-Estar Animal

Objetivo: Contribuir com o controle da população de animais domésticos na área urbana e atuar contra o abandono e os maus tratos.

Número de Ações		2026	2027	2028	2029	Total		
2		569.000,00	540.000,00	567.000,00	595.000,00	2.271.000,00		
Ação	Nome da Ação	Classificação Orçamentária	Produto/ Unidade de medida	Meta Física/Meta Financeira				Total
				2026	2027	2028	2029	
2531	Manutenção dos serviços de acolhimento, proteção e promoção do bem-estar animal	02.08.00.18.452.2083.2531	Animal acolhido (Unidade)	150 455.000,00	160 419.000,00	170 439.000,00	180 460.000,00	660 1.773.000,00
2532	Manutenção dos serviços de castração e controle da população de cães e gatos	02.08.00.18.452.2083.2532	animal castrado (Unidade)	100 114.000,00	100 121.000,00	100 128.000,00	100 135.000,00	400 498.000,00

Programa: 2091 Desenvolvimento Rural

Objetivo: Realizar os investimentos necessários ao aperfeiçoamento ou a expansão da ação governamental na área rural e garantir a prestação de serviços estruturantes que antecedem e sucedem a produção.

Número de Ações		2026	2027	2028	2029	Total		
6		835.000,00	870.000,00	906.500,00	943.500,00	3.555.000,00		
Ação	Nome da Ação	Classificação Orçamentária	Produto/ Unidade de medida	Meta Física/Meta Financeira				Total
				2026	2027	2028	2029	
1601	Aquisição e cessão de maquinas e implementos para o fortalecimento da agricultura familiar	02.09.02.20.608.2091.1601	Bem cedido para o fortalecimento da agricultura fa (Unidade)	1 149.000,00	1 150.000,00	1 150.000,00	1 150.000,00	4 599.000,00
1602	Implementação de estruturas e tecnologias para o tratamento de agua ou para o descarte de resíduos e rejeitos rurais	02.09.02.17.511.2091.1602	Estrutura ou tecnologia de saneamento basico rural (Unidade)	1 1.000,00	1 1.000,00	1 1.000,00	1 1.000,00	4 4.000,00
2601	Manutenção do serviço de Assistência Técnica e Extensão Rural (ATER)	02.09.02.20.606.2091.2601	Agricultor beneficiado pela ATER (Unidade)	1 3.000,00	1 3.000,00	1 3.000,00	1 3.000,00	4 12.000,00
2602	Manutenção do Serviço de Inspeção Municipal (SIM)	02.09.02.20.609.2091.2602	Inspecao realizada pelo SIM (Unidade)	600 600.000,00	600 630.000,00	600 661.500,00	600 694.500,00	2400 2.586.000,00
2603	Manutenção do serviço de apoio a comercialização da produção da agricultura familiar	02.09.02.20.692.2091.2603	Agricultor cadastrado e autorizado para comerciali (Unidade)	95 81.000,00	100 85.000,00	105 90.000,00	110 94.000,00	410 350.000,00
2958	EMENDAS IMPOSITIVAS MUNICIPAIS - Investimentos em iniciativas de organizações da sociedade civil relacionadas a promoção da produção agropecuária	02.09.02.20.608.2091.2958	Bem ou equipamento adquirido ou obra realizada por (Unidade)	1 1.000,00	1 1.000,00	1 1.000,00	1 1.000,00	4 4.000,00

Programa: 2092 Serviços Rurais

Objetivo: Prestar serviços voltados para a exploração sustentável dos insumos agropecuários e garantir a infraestrutura de transporte adequada e suficiente para o escoamento da produção.

Número de Ações		2026	2027	2028	2029	Total		
10		37.378.000,00	17.302.000,00	18.270.000,00	19.292.000,00	92.242.000,00		
Ação	Nome da Ação	Classificação Orçamentária	Produto/ Unidade de medida	Meta Física/Meta Financeira				Total
				2026	2027	2028	2029	
1625	Construção de pontes, pontilhões ou mata-burros	02.09.03.26.782.2092.1625	Ponte, pontilhao ou mata-burro construido (Unidade)	20 1.870.000,00	20 1.200.000,00	20 1.272.000,00	20 1.348.000,00	80 5.690.000,00
1626	Reforma, restauração ou reconstrução de pontes, pontilhões ou mata-burros	02.09.03.26.782.2092.1626	Ponte, pontilhao ou mata-burro reformado, restaura (Unidade)	1 886.000,00	1 300.000,00	1 318.000,00	1 337.000,00	4 1.841.000,00
1627	Aquisição de maquinário destinado a melhoria da infraestrutura do modal rodoviário rural	02.09.04.26.782.2092.1627	Maquina adquirida para a melhoria da infraestrutura (Unidade)	5 7.500.000,00	1 1.000,00	1 1.000,00	1 1.000,00	8 7.503.000,00
1628	Implementação de benfeitorias relacionadas a captação, armazenamento e/ou distribuição de agua para a agricultura familiar	02.09.02.20.607.2092.1628	Benfeitoria implementada para o abastecimento de a (Unidade)	10 111.000,00	10 116.000,00	10 122.000,00	10 128.000,00	40 477.000,00
1629	Aquisição e doação de sementes para o fortalecimento da agricultura familiar	02.09.02.20.608.2092.1629	Sementes doadas para o fortalecimento da agricultu QUILOGRAMAS	1000 20.000,00	1000 20.000,00	1000 20.000,00	1000 20.000,00	4000 80.000,00
1630	Aquisição de maquinário destinado a implementação de benfeitorias e a prestação de serviços rurais	02.09.04.20.608.2092.1630	Maquina adquirida para prestacao de servicos rurais (Unidade)	1 7.500.000,00	1 1.000,00	1 1.000,00	1 1.000,00	4 7.503.000,00
2625	Conservação ou reparo de estradas vicinais	02.09.03.26.782.2092.2625	Estrada vicinal conservada (Quilometro)	600 9.353.000,00	600 7.000.000,00	700 7.350.000,00	700 7.717.000,00	2600 31.420.000,00
2626	Conservação ou reparo de pontes, pontilhões e mata-burros	02.09.03.26.782.2092.2626	Ponte, pontilhao ou mata-burros conservados (Unidade)	150 6.652.000,00	160 5.000.000,00	170 5.300.000,00	180 5.618.000,00	660 22.570.000,00
2627	Realização de serviços de preparação do solo para o incremento de produtividade da agricultura familiar	02.09.02.20.608.2092.2627	Agricultor beneficiado pelo servico de preparacao (Unidade)	1200 234.000,00	1300 250.000,00	1400 267.000,00	1500 286.000,00	5400 1.037.000,00
2628	Manutenção preventiva, revisão e consertos dos veículos e maquinas destinados a realização do trabalho de campo na área rural	02.09.04.20.608.2092.2628	Veiculo ou maquina destinados ao trabalho de campo (Unidade)	80 3.252.000,00	85 3.414.000,00	90 3.619.000,00	95 3.836.000,00	350 14.121.000,00

Programa: 2101 Desenvolvimento Cultural

Objetivo: Realizar os investimentos necessários ao aperfeiçoamento ou a expansão da ação governamental nos segmentos artístico e cultural.

Número de Ações		2026	2027	2028	2029	Total		
3		326.000,00	89.000,00	96.000,00	105.000,00	616.000,00		
Ação	Nome da Ação	Classificação Orçamentária	Produto/ Unidade de medida	Meta Física/Meta Financeira				Total
				2026	2027	2028	2029	
1652	Adaptações nas estruturas físicas do Centro de Esportes e Cultura (CEC) Hermes Martins Souto para a realização de atividades culturais	02.10.01.13.392.2101.1652	CEC Hermes Martins Souto adaptado para atividade c (Unidade)	1 256.000,00	1 12.000,00	1 12.000,00	1 12.000,00	4 292.000,00
1654	Aparelhamento e Gestão da praça dos artesãos	02.10.06.13.392.2101.1654	Praca dos artesaos aparelhada (Unidade)	1 69.000,00	1 76.000,00	1 83.000,00	1 92.000,00	4 320.000,00
1957	EMENDAS IMPOSITIVAS MUNICIPAIS - Investimentos em iniciativas de organizações da sociedade civil relacionadas a difusão cultural	02.10.01.13.392.2101.1957	Bem ou equipamento adquirido ou obra realizada por (Unidade)	0 1.000,00	0 1.000,00	0 1.000,00	0 1.000,00	0 4.000,00

Programa: 2102 Serviços Culturais

Objetivo: Apoiar as manifestações artísticas, manter os canais permanentes de reprodução da cultura e preservar o patrimônio histórico.

Número de Ações		2026	2027	2028	2029	Total		
12		3.241.000,00	3.473.000,00	3.730.000,00	4.005.000,00	14.449.000,00		
Ação	Nome da Ação	Classificação Orçamentária	Produto/ Unidade de medida	Meta Física/Meta Financeira				Total
				2026	2027	2028	2029	
2651	Realização de eventos culturais ou comemorativos	02.10.01.13.392.2102.2651	Evento cultural ou comemorativo realizados (Unidade)	5 73.000,00	5 80.000,00	5 88.000,00	5 97.000,00	20 338.000,00
2652	Realização das comemorações do aniversário da cidade	02.10.01.13.392.2102.2652	Publico atingido (em pessoas) pelas comemoracoes o (Unidade)	5000 582.000,00	5500 623.000,00	6000 666.000,00	6500 713.000,00	23000 2.584.000,00
2653	Apoio as manifestações e produções artísticas e culturais	02.10.01.13.392.2102.2653	Producao artistica ou cultura apoiada (Unidade)	10 453.000,00	11 475.000,00	12 500.000,00	15 524.000,00	48 1.952.000,00
2654	Apoio logístico e operacional para a realização de festivais de dança, musica, teatro, cinema, literatura e capoeira	02.10.01.13.392.2102.2654	Evento cultural ou artistico apoiado (Unidade)	15 314.000,00	15 345.000,00	20 379.000,00	20 417.000,00	70 1.455.000,00
2655	Manutenção e apoio dos serviços de formação e/ou capacitação de natureza artística e cultural	02.10.01.13.392.2102.2655	Artista, profissional do segmento cultural ou serv (Unidade)	25 31.000,00	25 33.000,00	25 35.000,00	25 38.000,00	100 137.000,00
2656	Concessão de incentivo financeiro a artistas para a realização de trabalho cultural ou participação em eventos	02.10.01.13.392.2102.2656	Incentivo financeiro concedido a artistas para pro (Unidade)	0 1.000,00	0 1.000,00	0 1.000,00	0 1.000,00	0 4.000,00
2657	Construção, reforma, conservação ou reparo de bens e instalações culturais	02.10.01.13.392.2102.2657	Bem ou instalacao cultural conservados (Unidade)	0 1.000,00	0 1.000,00	0 1.000,00	0 1.000,00	0 4.000,00
2675	Manutenção dos serviços do Museu Histórico e Cultural Maria Torres Goncalves	02.10.02.13.392.2102.2675	Visita recebida pelo Museu Historico e Cultural Ma (Unidade)	9000 454.000,00	9500 490.000,00	1000 529.000,00	10500 572.000,00	30000 2.045.000,00
2676	Manutenção dos serviços da Escola Municipal de Musica Jose Antônio Filho - "Seu Zeca"	02.10.03.13.392.2102.2676	Aluno matriculado na Escola Municipal de Musica Jo (Unidade)	400 324.000,00	450 350.000,00	500 378.000,00	550 408.000,00	1900 1.460.000,00
2677	Manutenção dos serviços da Biblioteca Municipal Humberto de Alencar Castelo Branco	02.10.05.13.392.2102.2677	Visita recebida pela Biblioteca Municipal Humberto (Unidade)	1800 1.003.000,00	2000 1.070.000,00	2100 1.148.000,00	2200 1.229.000,00	8100 4.450.000,00
2678	Aplicação de recursos federais no fomento a projetos culturais, apoio a espaços culturais, premiações ou concessão de bolsas relacionados a implementação da Política Nacional de Cultura Viva (PNCV)	02.10.01.13.392.2102.2678	Pontos de cultura, pontos de cultura, entidades c (Unidade)	0 4.000,00	0 4.000,00	0 4.000,00	0 4.000,00	0 16.000,00

2950	EMENDAS IMPOSITIVAS MUNICIPAIS - Estímulos a iniciativas de organizações da sociedade civil relacionadas a difusão cultural	02.10.01.13.392.2102.2950	Usuario atendido por OSC (Unidade)	0 1.000,00	0 1.000,00	0 1.000,00	0 1.000,00	0 4.000,00
------	--	---------------------------	---------------------------------------	---------------	---------------	---------------	---------------	---------------

Programa: 2104 Serviços para o Turismo

Objetivo: Difundir informações e liderar a organização de eventos com potencial de impacto no setor do turismo.

Número de Ações		2026	2027	2028	2029	Total		
7		1.964.000,00	2.070.500,00	2.192.500,00	2.322.000,00	8.549.000,00		
Ação	Nome da Ação	Classificação Orçamentária	Produto/ Unidade de medida	Meta Física/Meta Financeira				Total
				2026	2027	2028	2029	
0256	Integração a Associação do Circuito Turístico Noroeste das Gerais e Alto Paranaíba	02.10.04.13.845.2104.0256	Não se aplica Não se aplica	0 25.000,00	0 27.500,00	0 30.500,00	0 33.000,00	0 116.000,00
2685	Manutenção dos serviços de regulamentação, divulgação e promoção do turismo	02.10.04.13.695.2104.2685	Turista antedido (Unidade)	0 7.000,00	0 7.000,00	0 7.000,00	0 7.000,00	0 28.000,00
2686	Apoio logístico e operacional para a realização da Encenação da Paixão de Cristo	02.10.04.13.695.2104.2686	Publico atingido (em pessoas) pela Encenacao da Pa (Unidade)	2000 209.000,00	2000 210.000,00	2000 220.000,00	2000 231.000,00	8000 870.000,00
2687	Apoio logístico e operacional para a realização da Festa da Moagem e do Carro de Boi(s)	02.10.04.13.695.2104.2687	Publico atingido (em pessoas) da Festa da Moagem e (Unidade)	700 450.000,00	800 477.000,00	900 505.000,00	1000 536.000,00	3400 1.968.000,00
2688	Apoio logístico e operacional para a realização da Romaria de Santo Antônio do Boqueirão	02.10.04.13.695.2104.2688	Publico atingido (em pessoas) pela Romaria de Sant (Unidade)	15000 583.000,00	17000 618.000,00	19000 655.000,00	21000 694.000,00	72000 2.550.000,00
2689	Produção de trabalhos cenográficos e realização de eventos alusivos ao Natal Encantado em edificações e espaços públicos	02.10.04.13.695.2104.2689	Espaco ou edificacao publica abrangida por trabalh (Unidade)	50 689.000,00	55 730.000,00	60 774.000,00	65 820.000,00	230 3.013.000,00
2691	Construção, reforma, conservação ou reparo de instalações relacionadas a promoção do turismo	02.10.04.13.695.2104.2691	Instalacao turistica conservada (Unidade)	0 1.000,00	0 1.000,00	0 1.000,00	0 1.000,00	0 4.000,00

Programa: 2111 Desenvolvimento do Esporte

Objetivo: Realizar os investimentos necessários ao aperfeiçoamento ou a expansão da ação governamental na área do esporte.

Número de Ações		2026	2027	2028	2029	Total		
4		153.000,00	165.000,00	178.000,00	192.000,00	688.000,00		
Ação	Nome da Ação	Classificação Orçamentária	Produto/ Unidade de medida	Meta Física/Meta Financeira				Total
				2026	2027	2028	2029	
1701	Construção ou ampliação de instalações esportivas	02.11.01.27.812.2111.1701	Instalacao esportiva construida ou ampliada (Unidade)	1 1.000,00	1 1.000,00	1 1.000,00	1 1.000,00	4 4.000,00
1702	Aparelhamento de instalações esportivas	02.11.01.27.812.2111.1702	Bem ou equipamento adquirido para a funcionalidade (Unidade)	1 1.000,00	1 1.000,00	1 1.000,00	1 1.000,00	4 4.000,00
1703	Reforma, restauração ou reconstrução de instalações esportivas	02.11.01.27.812.2111.1703	Instalacao esportiva reformada, restaurada ou reco (Unidade)	5 150.000,00	5 162.000,00	5 175.000,00	5 189.000,00	20 676.000,00
1704	Reaparelhamento de instalações esportivas	02.11.01.27.812.2111.1704	Bem ou equipamento adquirido para a funcionalidade (Unidade)	1 1.000,00	1 1.000,00	1 1.000,00	1 1.000,00	4 4.000,00

Programa: 2112 Serviços de Esportes, Lazer e Bem-Estar

Objetivo: Ofertar serviços de formação, orientação e estímulo as praticas de esportes, atividades físicas e demais interações voltadas para o lazer e bem-estar.

Número de Ações		2026	2027	2028	2029	Total		
7		3.439.000,00	3.687.000,00	3.953.500,00	4.240.500,00	15.320.000,00		
Ação	Nome da Ação	Classificação Orçamentária	Produto/ Unidade de medida	Meta Física/Meta Financeira				Total
				2026	2027	2028	2029	
2701	Conservação ou reparo de instalações esportivas	02.11.01.27.812.2112.2701	Instalacao esportiva conservada (Unidade)	70 369.000,00	70 391.000,00	70 414.000,00	70 438.000,00	280 1.612.000,00
2702	Apoio e realização de eventos ou campeonatos esportivos	02.11.01.27.812.2112.2702	Evento ou campeonato esportivos realizados (Unidade)	40 1.008.000,00	40 1.069.000,00	40 1.133.000,00	40 1.200.000,00	160 4.410.000,00
2703	Concessão de incentivo financeiro a atletas para a participação em competições estaduais, nacionais e internacionais	02.11.01.27.811.2112.2703	Incentivo financeiro concedido a artistas para pro (Unidade)	10 100.000,00	10 107.000,00	10 114.500,00	10 122.500,00	40 444.000,00
2704	Manutenção do serviço destinado a iniciação e a formação esportivas	02.11.01.27.812.2112.2704	Cidadao beneficiado pelo servico de iniciacao e fo (Unidade)	300 96.000,00	300 103.000,00	300 112.000,00	300 121.000,00	1200 432.000,00
2705	Manutenção do serviço de promoção a pratica de atividades físicas e de esportes	02.11.01.27.812.2112.2705	Cidadao beneficiado pelo servico de promocao a pra (Unidade)	800 855.000,00	900 940.000,00	1000 1.033.000,00	1100 1.136.000,00	3800 3.964.000,00
2706	Manutenção do serviço de promoção do lazer, entretenimento, convivência e bem-estar	02.11.03.27.813.2112.2706	Publico atingido (em pessoas) pelas atividades de (Unidadae)	900 1.010.000,00	1000 1.076.000,00	1100 1.146.000,00	1200 1.222.000,00	4200 4.454.000,00
2951	EMENDAS IMPOSITIVAS MUNICIPAIS - Estímulos a iniciativas de organizações da sociedade civil relacionadas ao desporto	02.11.01.27.812.2112.2951	Usuario atendido por OSC (Unidade)	0 1.000,00	0 1.000,00	0 1.000,00	0 1.000,00	0 4.000,00

Programa: 2120 Gestão Urbana

Objetivo: Planejar e executar as obras publicas em geral e regulamentar, controlar e fiscalizar a ocupação do espaço urbano pelo setor privado.

Número de Ações		2026	2027	2028	2029	Total		
5		3.552.000,00	3.787.000,00	4.041.000,00	4.312.000,00	15.692.000,00		
Ação	Nome da Ação	Classificação Orçamentária	Produto/ Unidade de medida	Meta Física/Meta Financeira				Total
				2026	2027	2028	2029	
1795	Elaboração ou reformulação de Plano Diretor, Código de Posturas, Código de Obras e Plano de Mobilidade Urbana	02.12.05.15.125.2120.1795	Instrumento normativo reformulado e aprovado (Unidade)	1 100.000,00	1 106.000,00	1 112.000,00	1 119.000,00	4 437.000,00
2796	Manutenção do serviço de elaboração de estudos e projetos de arquitetura e engenharia e de fiscalização de obras publicas	02.12.01.15.451.2120.2796	Obra publica finalizada (Unidade)	15 1.698.000,00	16 1.795.000,00	17 1.900.000,00	18 2.009.000,00	66 7.402.000,00
2797	Manutenção do serviço de fiscalização de obras, empreendimentos e intervenções urbanas realizadas pelo setor privado	02.12.05.15.127.2120.2797	Inspecao realizada pela fiscalizacao de obras (Unidade)	500 404.000,00	600 436.000,00	700 471.000,00	800 509.000,00	2600 1.820.000,00
2798	Manutenção do serviço de fiscalização de posturas	02.12.05.15.125.2120.2798	Inspecao realizada pela fiscalizacao de posturas (Unidade)	400 1.096.000,00	420 1.176.000,00	440 1.262.000,00	460 1.355.000,00	1720 4.889.000,00
2799	Manutenção do serviço de fiscalização de urbanismo	02.12.01.15.127.2120.2799	Inspecao realizada pela fiscalizacao de urbanismo (Unidade)	160 254.000,00	170 274.000,00	180 296.000,00	190 320.000,00	700 1.144.000,00

Programa: 2121 Desenvolvimento Urbano

Objetivo: Realizar os investimentos necessários ao aperfeiçoamento ou a expansão da ação governamental na infraestrutura urbana.

Número de Ações		2026	2027	2028	2029	Total		
20		36.067.000,00	15.543.000,00	14.150.500,00	8.517.500,00	74.278.000,00		
Ação	Nome da Ação	Classificação Orçamentária	Produto/ Unidade de medida	Meta Física/Meta Financeira				Total
				2026	2027	2028	2029	
1751	Pavimentação ou asfaltamento de vias publicas	02.12.02.15.451.2121.1751	Via publica pavimentada ou asfaltada (Quilometro)	3 4.748.000,00	3 3.000.000,00	3 3.180.000,00	3 500.000,00	12 11.428.000,00
1752	Restauração ou recapeamento de vias publicas pavimentadas ou asfaltadas	02.12.02.15.451.2121.1752	Via publica pavimentada ou asfaltada, restaurada o (Quilometro)	5 5.300.000,00	10 3.318.000,00	10 3.337.000,00	10 457.000,00	35 12.412.000,00
1753	Construção de pontes, viadutos ou passarelas	02.12.02.15.451.2121.1753	Ponte, viaduto ou passarela construida (Unidade)	0,5 5.101.000,00	0,5 1.500.000,00	0,5 1.000.000,00	0,5 500.000,00	2 8.101.000,00
1754	Reforma, restauração ou reconstrução de pontes, viadutos ou passarelas	02.12.02.15.451.2121.1754	Ponte, viaduto ou passarela reformada, restaurada (Unidade)	10 1.000,00	1 1.000,00	1 1.000,00	1 1.000,00	13 4.000,00
1755	Construção ou ampliação de praças, calçadas, canteiros ou áreas publicas de livre acesso	02.12.06.15.451.2121.1755	Praca, calcada, canteiro ou area publica de livre (Metro Quadrado)	0 4.000,00	0 4.000,00	0 4.000,00	0 4.000,00	0 16.000,00
1756	Aparelhamento de praças ou espaços públicos de livre acesso	02.12.06.15.451.2121.1756	Bem ou equipamento adquirido para nova praca ou es (Unidade)	0 2.000,00	0 2.000,00	0 2.000,00	0 2.000,00	0 8.000,00
1757	Revitalização, reforma ou reconstrução de praças, calçadas, canteiros ou áreas publicas de livre acesso	02.12.06.15.451.2121.1757	Praca, calcada, canteiro ou area publica de livre (Metro Quadrado)	1 50.000,00	1 55.000,00	1 60.500,00	1 66.500,00	4 232.000,00
1758	Reaparelhamento de praças ou espaços públicos de livre acesso	02.12.06.15.451.2121.1758	Bem ou equipamento adquirido para praca ou espaco (Unidade)	0 1.000,00	0 1.000,00	0 1.000,00	0 1.000,00	0 4.000,00
1759	Reforma, restauração ou reconstrução do Aeroporto Municipal Rosival Hormidas Ulhoa	02.12.02.26.781.2121.1759	Aeroporto Municipal Rosival Hormidas Ulhoa reforma (Unidade)	0 1.000,00	0 1.000,00	0 1.000,00	0 1.000,00	0 4.000,00
1760	Qualificação viária do trecho urbano da Rodovia Alirio Herval (MG-188)	02.12.02.15.451.2121.1760	Qualificacao viaria do trecho urbano da Rodovia Al (Unidade)	0,9 3.503.000,00	0,1 503.000,00	0 4.000,00	0 4.000,00	1 4.014.000,00
1761	Finalização da estrutura de canalização e urbanização do Córrego Canabrava	02.12.02.15.451.2121.1761	Conclusao da canalizacao e urbanizacao residuais d (Unidade)	1 1.000,00	1 1.000,00	1 1.000,00	1 1.000,00	4 4.000,00

1762	Construção ou ampliação das áreas administrativa, comercial, de serviços e para embarque e desembarque do Aeroporto Municipal Rosival Hormidas Ulhoa	02.12.02.26.781.2121.1762	Area operacional do Aeroporto Municipal Rosival Ho (Unidade)	0 1.000,00	0 1.000,00	0 1.000,00	0 1.000,00	0 4.000,00
1764	Construção de anel viário	02.12.02.15.451.2121.1764	Anel viario construido (Unidade)	0,8 11.001.000,00	0,2 1.001.000,00	0 2.000,00	0 2.000,00	1 12.006.000,00
1765	Aquisição de maquinário destinado a obras de infraestrutura urbana	02.12.02.15.451.2121.1765	Maquina adquirida para a realizacao de obras de in (Unidade)	1 828.000,00	2 300.000,00	2 350.000,00	2 400.000,00	7 1.878.000,00
1766	Implantação de cidade inteligente	02.12.02.15.451.2121.1766	Não se aplica (Em branco)	0 1.000,00	0 1.000,00	0 1.000,00	0 1.000,00	0 4.000,00
2751	Conservação ou reparo de vias publicas pavimentadas ou asfaltadas	02.12.06.15.451.2121.2751	Via publica nao pavimentada conservada (Quilometro)	45 2.605.000,00	45 2.761.000,00	45 2.926.000,00	45 3.101.000,00	180 11.393.000,00
2752	Conservação ou reparo de pontes, viadutos ou passarelas	02.12.06.15.451.2121.2752	Ponte, viaduto ou passarela conservados (Metro Linear)	0 3.000,00	0 3.000,00	0 3.000,00	0 3.000,00	0 12.000,00
2753	Conservação ou zeladoria de praças, calçadas, canteiros ou áreas publicas de livre acesso	02.12.06.15.451.2121.2753	Praca, calcada, canteiro ou area publica conservad (Metro Quadrado)	45 2.574.000,00	45 2.728.000,00	45 2.892.000,00	45 3.065.000,00	180 11.259.000,00
2754	Conservação ou reparo de vias publicas não pavimentadas na área urbana da sede ou dos distritos	02.12.06.15.451.2121.2754	Via publica pavimentada ou asfaltada conservada (Quilometro)	15 340.000,00	15 360.000,00	15 382.000,00	15 405.000,00	60 1.487.000,00
2755	Conservação e/ou reparo das instalações físicas do Aeroporto Municipal Rosival Hormidas Ulhoa	02.12.02.26.781.2121.2755	Instalacao fisica do Aeroporto Municipal Rosival H (Metro Quadrado)	0 2.000,00	0 2.000,00	0 2.000,00	0 2.000,00	0 8.000,00

Programa: 2122 Serviços Urbanos

Objetivo: Garantir a provisão permanente e eficaz dos serviços urbanos indispensáveis ao funcionamento regular, harmônico e salubre da cidade.

Número de Ações		2026	2027	2028	2029	Total		
21		56.841.000,00	57.301.000,00	56.967.000,00	55.345.000,00	226.454.000,00		
Ação	Nome da Ação	Classificação Orçamentária	Produto/ Unidade de medida	Meta Física/Meta Financeira				Total
				2026	2027	2028	2029	
1763	Obtenção, reforma de instalações e implantação de estruturas e edificações no imóvel da Companhia de Armazéns e Silos do Estado de Minas Gerais (CASEMG)	02.12.06.15.452.2122.1763	CASEMG adaptada (Unidade)	0 1.000,00	0 1.000,00	0 1.000,00	0 1.000,00	0 4.000,00
1776	Implantação ou ampliação de rede de iluminação pública	02.12.06.15.452.2122.1776	Rede de iluminacao publica implantada ou ampliada (Quilometro)	0 1.807.000,00	0 2.000,00	0 2.000,00	0 2.000,00	0 1.813.000,00
1777	Reforma, restauração ou reimplantação de rede de iluminação pública	02.12.06.15.452.2122.1777	Rede de iluminacao publica reformada, restaurada o (Quilometro)	3 3.488.000,00	8 4.000.000,00	8 4.200.000,00	11 3.000.000,00	30 14.688.000,00
1780	Construção ou ampliação de cemitérios	02.12.07.15.452.2122.1780	Cemiterio construido ou ampliado (Metro Quadrado)	50000 4.001.000,00	35000 3.001.000,00	20000 2.001.000,00	0 2.000,00	105000 9.005.000,00
1781	Reforma, restauração ou reconstrução de cemitérios	02.12.07.15.452.2122.1781	Cemiterio reformado, restaurado ou reconstruido (Metro Quadrado)	0 1.000,00	0 1.000,00	0 1.000,00	0 1.000,00	0 4.000,00
1782	Construção ou ampliação de velórios e/ou capelas	02.12.07.15.452.2122.1782	Velorio e/ ou capela construido(a) ou ampliado(a) (Unidade)	0 1.000,00	0 1.000,00	0 1.000,00	0 1.000,00	0 4.000,00
1783	Reforma, restauração ou reconstrução de velórios e/ou capelas	02.12.07.15.452.2122.1783	Velorio e/ ou capela reformado(a), restaurado(a) o (Unidade)	0 1.000,00	0 1.000,00	0 1.000,00	0 1.000,00	0 4.000,00
1784	Implantação ou ampliação de aterros controlados	02.12.04.17.512.2122.1784	Aterro controlado implantado ou ampliado (Unidade)	0 502.000,00	0 500.000,00	0 500.000,00	0 500.000,00	0 2.002.000,00
1785	Recuperação ou descomissionamento de aterros controlados	02.12.04.17.512.2122.1785	Aterro controlado recuperado ou descomissionado (Unidade)	0 502.000,00	0 500.000,00	0 500.000,00	0 500.000,00	0 2.002.000,00
1786	Implantação ou ampliação de aterros sanitários	02.12.04.17.512.2122.1786	Aterro sanitario implantado ou ampliado (Unidade)	0 1.003.000,00	0 1.000.000,00	0 1.000.000,00	0 1.000.000,00	0 4.003.000,00

1787	Recuperação ou descomissionamento de aterros sanitários	02.12.04.17.512.2122.1787	Aterro sanitario recuperado ou descomissionado (Unidade)	0 102.000,00	0 1.000,00	0 1.000,00	0 1.000,00	0 105.000,00
1789	Aquisição de maquinário destinado a prestação de serviços urbanos	02.12.06.15.452.2122.1789	Maquina adquirida para a prestacao de servicos urb (Unidade)	0 1.000,00	0 1.000,00	0 1.000,00	0 1.000,00	0 4.000,00
2776	Manutenção do serviço de coleta, transbordo, transporte e destinação final de resíduos sólidos	02.12.04.17.512.2122.2776	Residuo solido coletado (Tonelada)	30 7.144.000,00	35 7.695.000,00	40 8.250.000,00	45 8.810.000,00	150 31.899.000,00
2777	Manutenção, operação e manejo de aterros controlados	02.12.04.17.512.2122.2777	Residuo solido processado em aterro controlado (Tonelada)	80 4.511.000,00	100 5.010.000,00	120 3.012.000,00	140 2.015.000,00	440 14.548.000,00
2778	Manutenção, operação e manejo de aterros sanitários	02.12.04.17.512.2122.2778	Residuo solido processado em aterro sanitario (Tonelada)	0 1.000,00	0 1.000,00	0 1.000,00	0 1.000,00	0 4.000,00
2779	Manutenção do serviço de varrição, limpeza, poda, capina, raspagem e roçada em logradouros públicos, dispositivos de drenagem, córregos e similares	02.12.04.17.512.2122.2779	Domicilio atendido pelo servico de limpeza urbana (Unidade)	30000 29.055.000,00	32000 30.615.000,00	33500 32.260.000,00	3500 33.995.000,00	99000 125.925.000,00
2780	Manutenção do serviço de remoção de entulhos ou carcaças	02.12.04.15.452.2122.2780	Entulho ou carcaca removidos (Unidade)	1500 252.000,00	1600 267.000,00	1700 282.000,00	1800 299.000,00	6600 1.100.000,00
2781	Manutenção do serviço de iluminação pública e de reparo na rede	02.12.06.15.452.2122.2781	Domicilio atendido pelo servico de iluminacao publ (Unidade)	30000 3.503.000,00	32000 3.678.000,00	33500 3.861.000,00	35000 4.054.000,00	130500 15.096.000,00
2786	Manutenção do serviço funerário em cemitérios	02.12.07.15.452.2122.2786	Familia atendida pelo servico funerario em cemiter (Unidade)	200 578.000,00	220 614.000,00	240 652.000,00	260 692.000,00	920 2.536.000,00
2787	Manutenção do serviço funerário em velórios ou capelas	02.12.07.15.452.2122.2787	Familia atendida pelo servico funerario em velorio (Unidade)	200 136.000,00	220 146.000,00	240 158.000,00	260 170.000,00	920 610.000,00
2788	Prestação de serviços urbanos específicos de apoio a população residente nos distritos	02.12.06.15.452.2122.2788	Cidadao residente em distrito atendido por servico (Unidade)	80 251.000,00	80 266.000,00	80 282.000,00	80 299.000,00	320 1.098.000,00

Programa: 2123 Transito, Transporte Publico e Mobilidade Urbana

Objetivo: Organizar o transito, disponibilizar alternativas de transporte publico e buscar alternativas e soluções para a mobilidade urbana.

Número de Ações		2026	2027	2028	2029	Total		
8		3.383.000,00	3.453.000,00	3.082.000,00	3.246.000,00	13.164.000,00		
Ação	Nome da Ação	Classificação Orçamentária	Produto/ Unidade de medida	Meta Física/Meta Financeira				Total
				2026	2027	2028	2029	
1778	Implantação de dispositivos eletrônicos de organização, controle e fiscalização do transito	02.12.03.15.452.2123.1778	Dispositivo eletronico de organizacao, controle e (Unidade)	2 101.000,00	3 107.000,00	2 113.000,00	3 120.000,00	10 441.000,00
1779	Reforma, restauração ou reimplantação de dispositivos eletrônicos de organização, controle e fiscalização do transito	02.12.03.15.452.2123.1779	Dispositivo eletronico de organizacao, controle e (Unidade)	10 500.000,00	10 525.000,00	10 1.000,00	10 1.000,00	40 1.027.000,00
1788	Implantação de abrigos para usuários de transporte coletivo	02.12.03.15.453.2123.1788	Abrigo para usuario de transporte coletivo implant (Unidade)	5 101.000,00	0 1.000,00	0 1.000,00	0 1.000,00	5 104.000,00
2791	Manutenção ou reparo da sinalização de transito, localização, direção ou endereços	02.12.03.15.452.2123.2791	Dispositivo da sinalizacao de transito, localizaca (Unidade)	1100 832.000,00	1200 870.000,00	1200 910.000,00	1200 953.000,00	4700 3.565.000,00
2792	Manutenção ou reparo de dispositivos eletrônicos de organização, controle e fiscalização do transito	02.12.03.15.452.2123.2792	Dispositivo eletronico de organizacao, controle e (Unidade)	0 4.000,00	0 4.000,00	0 4.000,00	0 4.000,00	0 16.000,00
2793	Manutenção dos serviços de apoio ao embarque e desembarque de passageiros em terminais rodoviários	02.03.03.26.453.2123.2793	Embarque ou desembarque realizados em terminais ro (Unidade)	140 940.000,00	150 996.000,00	160 1.056.000,00	170 1.120.000,00	620 4.112.000,00
2794	Conservação ou reparo de terminais rodoviários e de espaços e abrigos destinados a usuários de transporte coletivo	02.12.03.15.453.2123.2794	Terminal rodoviario ou abrigo para usuario de tran (Unidade)	0 5.000,00	0 5.000,00	0 5.000,00	0 5.000,00	0 20.000,00
2795	Contraprestação pecuniária a concessionária do serviço de transporte coletivo urbano	02.12.03.15.453.2123.2795	Gratuidade concedida a usuario de transporte colet (Unidade)	15 900.000,00	15 945.000,00	15 992.000,00	15 1.042.000,00	60 3.879.000,00

Programa: 3000 Gestão Administrativa, Contábil e Comercial

Objetivo: Disponibilizar ao Saae todos os recursos necessários para um trabalho de qualidade aliado a preservação ambiental.

Número de Ações		2026	2027	2028	2029	Total		
4		14.175.000,00	11.933.000,00	13.111.000,00	14.379.000,00	53.598.000,00		
Ação	Nome da Ação	Classificação Orçamentária	Produto/ Unidade de medida	Meta Física/Meta Financeira				Total
				2026	2027	2028	2029	
1801	Ampliação, reforma ou reaparelhamento das unidades administrativas do Saae	03.01.00.04.512.3000.1801	Unidade administrativa mantida (Unidade)	1 1.000,00	0 392.000,00	1 431.000,00	0 472.000,00	2 1.296.000,00
1903	Construção de Unidades Administrativas	03.01.00.04.512.3000.1903	Sistema de abastecimento de agua eficiente/gestao (Unidade)	0 2.000,00	1 44.000,00	0 48.000,00	1 52.000,00	2 146.000,00
2801	Desenvolvimento das atividades administrativas, comerciais, contábeis e diretivas	03.01.00.04.512.3000.2801	Gestante atendida (Unidade)	1 14.102.000,00	1 11.453.000,00	1 12.584.000,00	1 13.803.000,00	4 51.942.000,00
2802	Desenvolvimento da Educação Ambiental e Sustentabilidade	03.01.00.18.541.3000.2802	Educacao ambiental e sustentabilidade promovidos/g (Em branco)	8 70.000,00	8 44.000,00	8 48.000,00	8 52.000,00	32 214.000,00

Programa: 3001 Sistema de Agua

Objetivo: Promover o abastecimento de agua potável com quantidade e qualidade, garantindo o atendimento para as próximas décadas. Agilidade no tratamento da agua e controle no consumo de agua de processo. Reduzir perdas de agua reais e aparentes. Reduzir os custos de exploração, produção e distribuição de agua.

Número de Ações		2026	2027	2028	2029	Total		
3		15.941.000,00	20.643.000,00	22.681.000,00	24.879.000,00	84.144.000,00		
Ação	Nome da Ação	Classificação Orçamentária	Produto/ Unidade de medida	Meta Física/Meta Financeira				Total
				2026	2027	2028	2029	
1802	Ampliação, reforma ou reaparelhamento do sistema de agua	03.02.00.17.512.3001.1802	Sistema de abastecimento de agua eficiente/gestao (Unidade)	400 875.000,00	400 2.177.000,00	450 2.392.000,00	450 2.624.000,00	1700 8.068.000,00
1803	Construção de unidade de captação, elevação, tratamento e reservação de agua	03.02.00.17.512.3001.1803	Sistema de abastecimento de agua eficiente/gestao (Unidade)	1 2.000,00	1 131.000,00	1 144.000,00	1 157.000,00	4 434.000,00
2803	Operacionalização do Sistema de Abastecimento de Agua	03.02.00.17.512.3001.2803	Sistema de abastecimento de agua eficiente/gestao (Unidade)	3000 15.064.000,00	3100 18.335.000,00	3200 20.145.000,00	3300 22.098.000,00	12600 75.642.000,00

Programa: 3002 Sistema de Esgoto

Objetivo: Manutenção do sistema de coleta de esgoto sanitario.Manutencao das elevatórias de esgoto sanitario.Construcao de elevatória final de esgoto. Construção de duas novas lagoas de decantação de esgoto.

Número de Ações		2026	2027	2028	2029	Total		
3		4.535.000,00	4.789.000,00	5.263.000,00	5.773.000,00	20.360.000,00		
Ação	Nome da Ação	Classificação Orçamentária	Produto/ Unidade de medida	Meta Física/Meta Financeira				Total
				2026	2027	2028	2029	
1804	Ampliação, reforma ou reaparelhamento do sistema de esgoto	03.02.00.17.512.3002.1804	Sistema de esgoto efetivo/gestao efetiva (Unidade)	2000 850.000,00	200 348.000,00	200 383.000,00	200 420.000,00	2600 2.001.000,00
1805	Construção de unidades de coleta, elevação e tratamento de esgoto	03.02.00.17.512.3002.1805	Sistema de esgoto efetivo/gestao efetiva (Unidade)	1 2.000,00	1 435.000,00	1 478.000,00	1 525.000,00	4 1.440.000,00
2804	Operacionalização do Sistema de Esgoto	03.02.00.17.512.3002.2804	Sistema de Esgoto operado e mantido (Unidade)	2,49 3.683.000,00	2,4 4.006.000,00	2,3 4.402.000,00	2,3 4.828.000,00	9,49 16.919.000,00

Programa: 3004 Sistema de Drenagem Pluvial Urbana

Objetivo: Manutenção das redes de drenagem pluvial existentes. Manutenção e limpeza dos coletores de águas pluviais (bocas de lobo) existentes. Retirada de pontos de alagamento na cidade.

Número de Ações		2026	2027	2028	2029	Total		
1		431.000,00	454.000,00	482.000,00	511.000,00	1.878.000,00		
Ação	Nome da Ação	Classificação Orçamentária	Produto/ Unidade de medida	Meta Física/Meta Financeira				Total
				2026	2027	2028	2029	
2805	Operação e manutenção do Sistema de Drenagem Pluvial Urbana	02.12.02.17.452.3004.2805	Sistema de Drenagem Pluvial Urbana operado e manti (Unidade)	1 431.000,00	1 454.000,00	1 482.000,00	1 511.000,00	4 1.878.000,00

Programa: 3005 Captação e Tratamento de Água

Objetivo: Manter, expandir e modernizar a infraestrutura de captação e tratamento de água visando atender a demanda atual e futura da população

Número de Ações		2026	2027	2028	2029	Total		
3		2.853.000,00	2.264.000,00	2.488.000,00	2.729.000,00	10.334.000,00		
Ação	Nome da Ação	Classificação Orçamentária	Produto/ Unidade de medida	Meta Física/Meta Financeira				Total
				2026	2027	2028	2029	
1904	Ampliação, Reforma ou Reaparelhamento do Sistema de Água Captação e Tratamento	03.02.00.17.512.3005.1904	Ampliação, reforma ou reaparelhamento realizado (Unidade)	1 1.000,00	0 435.000,00	1 478.000,00	1 525.000,00	3 1.439.000,00
1905	Construção de Unidades de Captação e Tratamento de Água	03.02.00.17.512.3005.1905	Unidade construída (Unidade)	0 1.000,00	1 131.000,00	0 144.000,00	1 157.000,00	2 433.000,00
2914	Manutenção e Operacionalização das Unidades de Captação e Tratamento de Água	03.02.00.17.512.3005.2914	Sistema de Água operado e mantido (Unidade)	1 2.851.000,00	0 1.698.000,00	1 1.866.000,00	1 2.047.000,00	3 8.462.000,00

Programa: 4000 Gestão Administrativa e Financeira

Objetivo: Promover continuamente a Gestão Administrativa e Atuarial do Instituto de Previdência dos Servidores Públicos Municipais de Unaí.

Número de Ações		2026	2027	2028	2029	Total		
14		65.895.000,00	68.780.000,00	76.140.000,00	81.048.000,00	291.863.000,00		
Ação	Nome da Ação	Classificação Orçamentária	Produto/ Unidade de medida	Meta Física/Meta Financeira				Total
				2026	2027	2028	2029	
1901	Construção de sede própria	04.01.01.09.123.4000.1901	Unidade construída (Em branco)	0,3 470.000,00	0,4 490.000,00	0,3 490.000,00	0 0,00	1 1.450.000,00
1902	Realização de Concurso Público	04.01.04.09.128.4000.1902	Concurso público (Unidade)	1 110.000,00	0 0,00	0 0,00	0 0,00	1 110.000,00
2902	Manutenção de Gestão Administrativa	04.01.01.09.123.4000.2902	Atividade administrativa mantida (Unidade)	1 985.000,00	1 1.698.000,00	1 1.777.000,00	1 2.000.000,00	4 6.460.000,00
2903	Gestão Atuarial	04.01.01.09.123.4000.2903	Atividade administrativa mantida (Unidade)	1 7.000,00	1 8.000,00	1 8.000,00	1 9.000,00	4 32.000,00
2904	Ouvidoria	04.01.01.09.123.4000.2904	Serviço mantido (Unidade)	1 5.000,00	1 5.000,00	1 5.000,00	1 5.000,00	4 20.000,00
2905	Normatização e Fiscalização	04.01.01.09.125.4000.2905	Não de aplica. (Em branco)	1 108.000,00	1 116.000,00	1 120.000,00	1 125.000,00	4 469.000,00
2906	Manutenção das Atividades de Tecnologia da Informação	04.01.01.09.126.4000.2906	Serviço mantido (Unidade)	1 77.000,00	1 80.000,00	1 85.000,00	1 90.000,00	4 332.000,00
2907	Manutenção das Atividades da Assessoria Administrativa, Jurídica e Legislativa	04.01.02.09.123.4000.2907	Subunidade em funcionamento (Unidade)	1 170.000,00	1 300.000,00	1 320.000,00	1 325.000,00	4 1.115.000,00
2908	Manutenção das Atividades do Controle Interno	04.01.03.09.124.4000.2908	Subunidade em funcionamento (Unidade)	1 208.000,00	1 218.000,00	1 220.000,00	1 223.000,00	4 869.000,00
2909	PASEP	04.01.05.09.123.4000.2909	Subunidade em funcionamento (Unidade)	1 5.000,00	1 5.000,00	0 5.000,00	1 5.000,00	3 20.000,00
2910	Manutenção da Diretoria de Pessoal e de Concessão de Benefícios	04.01.04.09.123.4000.2910	Subunidade em funcionamento (Unidade)	1 870.000,00	1 900.000,00	1 920.000,00	1 936.000,00	4 3.626.000,00
2911	Treinamento, Capacitação e Certificação	04.01.04.09.128.4000.2911	Servidor treinado, capacitado e/ou incentivado (Unidade)	8 80.000,00	8 80.000,00	8 80.000,00	8 80.000,00	32 320.000,00
2912	Benefícios Previdenciários	04.01.04.09.272.4000.2912	Benefício concedido (Unidade)	964 61.650.000,00	950 63.620.000,00	1030 70.810.000,00	1120 75.900.000,00	4064 271.980.000,00
2913	Manutenção das Atividades da Administração Financeira e Contábil	04.01.05.09.123.4000.2913	Subunidade em funcionamento (Unidade)	1 1.150.000,00	1 1.260.000,00	1 1.300.000,00	1 1.350.000,00	4 5.060.000,00

Programa: 9999 Reserva de Contingencia

Objetivo: Alocar os recursos destinados ao atendimento de passivos contingentes e outros riscos capazes de afetar as contas publicas.

Número de Ações		2026	2027	2028	2029	Total		
3		37.533.000,00	37.961.000,00	34.156.000,00	32.296.000,00	141.946.000,00		
Ação	Nome da Ação	Classificação Orçamentária	Produto/ Unidade de medida	Meta Física/Meta Financeira				Total
				2026	2027	2028	2029	
0999	Reserva do RPPS para constituir fundo para assegurar o pagamento dos benefícios previdenciários futuros - Unaprev	04.01.05.99.999.9999.0999	Não se aplica Não se aplica	100 25.495.000,00	100 25.420.000,00	100 20.780.000,00	100 18.000.000,00	400 89.695.000,00
9998	Reserva para o atendimento de passivos contingentes e outros riscos e eventos fiscais imprevistos - Prefeitura	02.04.01.99.999.9999.9998	Não se aplica Não se aplica	0 5.038.000,00	0 5.441.000,00	0 5.876.000,00	0 6.346.000,00	0 22.701.000,00
9999	Reserva para o atendimento de passivos contingentes e outros riscos e eventos fiscais imprevistos - Unaprev	04.01.05.99.999.9999.9999	Não se aplica Não se aplica	0 7.000.000,00	0 7.100.000,00	0 7.500.000,00	0 7.950.000,00	0 29.550.000,00



PLANO PLURIANUAL 2026-2029
ANEXO III
Previsão Quadrienal Parametrizada de Receitas



MUNICÍPIO DE UNAI
ESTADO DE MINAS GERAIS
República Federativa do Brasil

Fonte de Financiamento dos programas de Governo

Consolidado Geral

DISCRIMINAÇÕES		ESTIMATIVAS				TOTAL
		2026	2027	2028	2029	
1.0.0.0.00.0.0.00	Receitas Correntes	718.433.000,00	747.850.000,00	805.007.000,00	866.929.000,00	3.138.219.000,00
1.1.0.0.00.0.0.00	Impostos, Taxas e Contribuições de Melhoria	136.916.000,00	144.532.000,00	155.438.000,00	167.314.000,00	604.200.000,00
1.1.1.0.00.0.0.00	Impostos	124.529.000,00	131.211.000,00	141.099.000,00	151.869.000,00	548.708.000,00
1.1.1.2.00.0.0.00	Impostos sobre o Patrimônio	50.333.000,00	51.003.000,00	54.905.000,00	59.138.000,00	215.379.000,00
1.1.1.2.50.0.0.00	Imposto sobre a Propriedade Predial e Territorial Urbana	25.721.000,00	26.953.000,00	29.015.000,00	31.252.000,00	112.941.000,00
1.1.1.2.50.0.0.00	Imposto sobre a Propriedade Predial e Territorial Urbana	25.721.000,00	26.953.000,00	29.015.000,00	31.252.000,00	112.941.000,00
1.1.1.2.53.0.0.00	Impostos sobre Transmissão "Inter Vivos" de Bens Imóveis e de Direitos Reais sobre Imóveis	24.612.000,00	24.050.000,00	25.890.000,00	27.886.000,00	102.438.000,00
1.1.1.2.53.0.0.00	Impostos sobre Transmissão "Inter Vivos" de Bens Imóveis e de Direitos Reais sobre Imóveis	24.612.000,00	24.050.000,00	25.890.000,00	27.886.000,00	102.438.000,00
1.1.1.3.00.0.0.00	Impostos sobre a Renda e Proventos de Qualquer Natureza	28.005.000,00	30.405.000,00	32.732.000,00	35.255.000,00	126.397.000,00
1.1.1.3.03.0.0.00	Imposto sobre a Renda – Retido na Fonte	28.005.000,00	30.405.000,00	32.732.000,00	35.255.000,00	126.397.000,00
1.1.1.3.03.1.0.00	Imposto sobre a Renda – Retido na Fonte – Trabalho	25.861.000,00	28.100.000,00	30.250.000,00	32.582.000,00	116.793.000,00
1.1.1.3.03.4.0.00	Imposto sobre a Renda – Retido na Fonte – Outros Rendimentos	2.144.000,00	2.305.000,00	2.482.000,00	2.673.000,00	9.604.000,00
1.1.1.4.00.0.0.00	Impostos sobre a Produção e Circulação de Mercadorias e Serviços	46.191.000,00	49.803.000,00	53.462.000,00	57.476.000,00	206.932.000,00
1.1.1.4.51.0.0.00	Impostos sobre Serviços	46.191.000,00	49.803.000,00	53.462.000,00	57.476.000,00	206.932.000,00
1.1.1.4.51.1.0.00	Imposto sobre Serviços de Qualquer Natureza – ISSQN	46.191.000,00	49.803.000,00	53.462.000,00	57.476.000,00	206.932.000,00
1.1.2.0.00.0.0.00	Taxas	12.387.000,00	13.321.000,00	14.339.000,00	15.445.000,00	55.492.000,00
1.1.2.1.00.0.0.00	Taxas pelo Exercício do Poder de Polícia	4.647.000,00	4.997.000,00	5.379.000,00	5.794.000,00	20.817.000,00
1.1.2.1.01.0.0.00	Taxas de Inspeção, Controle e Fiscalização	4.535.000,00	4.877.000,00	5.250.000,00	5.655.000,00	20.317.000,00
1.1.2.1.01.0.0.00	Taxas de Inspeção, Controle e Fiscalização	4.535.000,00	4.877.000,00	5.250.000,00	5.655.000,00	20.317.000,00
1.1.2.1.50.0.0.00	Taxa de Fiscalização de Vigilância Sanitária	112.000,00	120.000,00	129.000,00	139.000,00	500.000,00
1.1.2.1.50.0.0.00	Taxa de Fiscalização de Vigilância Sanitária	112.000,00	120.000,00	129.000,00	139.000,00	500.000,00
1.1.2.2.00.0.0.00	Taxas pela Prestação de Serviços	7.740.000,00	8.324.000,00	8.960.000,00	9.651.000,00	34.675.000,00
1.1.2.2.01.0.0.00	Taxas pela Prestação de Serviços em Geral	7.736.000,00	8.320.000,00	8.956.000,00	9.647.000,00	34.659.000,00

DISCRIMINAÇÕES		ESTIMATIVAS				TOTAL
		2026	2027	2028	2029	
1.1.2.2.01.0.0.00	Taxas pela Prestação de Serviços em Geral	7.736.000,00	8.320.000,00	8.956.000,00	9.647.000,00	34.659.000,00
1.1.2.2.53.0.0.00	Taxa pela Prestação de Serviços de Limpeza Pública e Manejo de Resíduos Sólidos	4.000,00	4.000,00	4.000,00	4.000,00	16.000,00
1.1.2.2.53.0.0.00	Taxa pela Prestação de Serviços de Limpeza Pública e Manejo de Resíduos Sólidos	4.000,00	4.000,00	4.000,00	4.000,00	16.000,00
1.2.0.0.00.0.0.00	Contribuições	28.739.000,00	29.984.000,00	31.490.000,00	33.032.000,00	123.245.000,00
1.2.1.0.00.0.0.00	Contribuições Sociais	23.353.000,00	24.192.000,00	25.254.000,00	26.316.000,00	99.115.000,00
1.2.1.5.00.0.0.00	Contribuições para Regimes Próprios de Previdência e Sistema de Proteção Social	23.353.000,00	24.192.000,00	25.254.000,00	26.316.000,00	99.115.000,00
1.2.1.5.01.0.0.00	Contribuição do Servidor Civil	23.210.000,00	24.042.000,00	25.094.000,00	26.146.000,00	98.492.000,00
1.2.1.5.01.1.0.00	Contribuição do Servidor Civil Ativo	22.220.000,00	23.000.000,00	24.000.000,00	25.000.000,00	94.220.000,00
1.2.1.5.01.2.0.00	Contribuição do Servidor Civil Inativo	950.000,00	1.000.000,00	1.050.000,00	1.100.000,00	4.100.000,00
1.2.1.5.01.3.0.00	Contribuição do Servidor Civil – Pensionistas	40.000,00	42.000,00	44.000,00	46.000,00	172.000,00
1.2.1.5.02.0.0.00	Contribuição Patronal – Servidor Civil	143.000,00	150.000,00	160.000,00	170.000,00	623.000,00
1.2.1.5.02.1.0.00	Contribuição Patronal – Servidor Civil Ativo	143.000,00	150.000,00	160.000,00	170.000,00	623.000,00
1.2.4.0.00.0.0.00	Contribuição para o Custeio do Serviço de Iluminação Pública	5.386.000,00	5.792.000,00	6.236.000,00	6.716.000,00	24.130.000,00
1.2.4.1.00.0.0.00	Contribuição para o Custeio do Serviço de Iluminação Pública	5.386.000,00	5.792.000,00	6.236.000,00	6.716.000,00	24.130.000,00
1.2.4.1.50.0.0.00	Contribuição para o Custeio do Serviço de Iluminação Pública	5.386.000,00	5.792.000,00	6.236.000,00	6.716.000,00	24.130.000,00
1.2.4.1.50.0.0.00	Contribuição para o Custeio do Serviço de Iluminação Pública	5.386.000,00	5.792.000,00	6.236.000,00	6.716.000,00	24.130.000,00
1.3.0.0.00.0.0.00	Receita Patrimonial	16.081.000,00	17.230.000,00	18.683.000,00	20.154.000,00	72.148.000,00
1.3.1.0.00.0.0.00	Exploração do Patrimônio Imobiliário do Estado	87.000,00	93.000,00	100.000,00	108.000,00	388.000,00
1.3.1.1.00.0.0.00	Exploração do Patrimônio Imobiliário do Estado	87.000,00	93.000,00	100.000,00	108.000,00	388.000,00
1.3.1.1.02.0.0.00	Concessão, Permissão, Autorização ou Cessão do Direito de Uso de Bens Imóveis Públicos	87.000,00	93.000,00	100.000,00	108.000,00	388.000,00
1.3.1.1.02.0.0.00	Concessão, Permissão, Autorização ou Cessão do Direito de Uso de Bens Imóveis Públicos	87.000,00	93.000,00	100.000,00	108.000,00	388.000,00
1.3.2.0.00.0.0.00	Valores Mobiliários	15.991.000,00	17.133.000,00	18.579.000,00	20.041.000,00	71.744.000,00
1.3.2.1.00.0.0.00	Juros e Correções Monetárias	15.459.000,00	16.562.000,00	17.964.000,00	19.379.000,00	69.364.000,00
1.3.2.1.01.0.0.00	Remuneração de Depósitos Bancários	1.888.000,00	1.964.000,00	2.159.000,00	2.367.000,00	8.378.000,00
1.3.2.1.01.0.0.00	Remuneração de Depósitos Bancários	1.888.000,00	1.964.000,00	2.159.000,00	2.367.000,00	8.378.000,00
1.3.2.1.04.0.0.00	Remuneração dos Recursos do Regime Próprio de Previdência Social – RPPS	51.000,00	58.000,00	152.000,00	152.000,00	413.000,00
1.3.2.1.04.0.0.00	Remuneração dos Recursos do Regime Próprio de Previdência Social – RPPS	51.000,00	58.000,00	152.000,00	152.000,00	413.000,00
1.3.2.1.06.0.0.00	Juros sobre o Capital Próprio	13.520.000,00	14.540.000,00	15.653.000,00	16.860.000,00	60.573.000,00
1.3.2.1.06.0.0.00	Juros sobre o Capital Próprio	13.520.000,00	14.540.000,00	15.653.000,00	16.860.000,00	60.573.000,00
1.3.2.2.00.0.0.00	Dividendos	7.000,00	7.000,00	8.000,00	8.000,00	30.000,00
1.3.2.2.01.0.0.00	Dividendos	7.000,00	7.000,00	8.000,00	8.000,00	30.000,00

DISCRIMINAÇÕES		ESTIMATIVAS				TOTAL
		2026	2027	2028	2029	
1.3.2.2.01.0.0.00	Dividendos	7.000,00	7.000,00	8.000,00	8.000,00	30.000,00
1.3.2.9.00.0.0.00	Outros Valores Mobiliários	525.000,00	564.000,00	607.000,00	654.000,00	2.350.000,00
1.3.2.9.99.0.0.00	Outros Valores Mobiliários	525.000,00	564.000,00	607.000,00	654.000,00	2.350.000,00
1.3.2.9.99.0.0.00	Outros Valores Mobiliários	525.000,00	564.000,00	607.000,00	654.000,00	2.350.000,00
1.3.3.0.00.0.0.00	Delegação de Serviços Públicos Mediante Concessão, Permissão, Autorização ou Licença	3.000,00	4.000,00	4.000,00	5.000,00	16.000,00
1.3.3.1.00.0.0.00	Delegação para a Prestação dos Serviços de Transporte	3.000,00	4.000,00	4.000,00	5.000,00	16.000,00
1.3.3.1.01.0.0.00	Delegação para a Prestação dos Serviços de Transporte Rodoviário	3.000,00	4.000,00	4.000,00	5.000,00	16.000,00
1.3.3.1.01.0.0.00	Delegação para a Prestação dos Serviços de Transporte Rodoviário	3.000,00	4.000,00	4.000,00	5.000,00	16.000,00
1.6.0.0.00.0.0.00	Receita de Serviços	39.957.000,00	41.617.000,00	45.694.000,00	50.092.000,00	177.360.000,00
1.6.1.0.00.0.0.00	Serviços Administrativos e Comerciais Gerais	1.185.000,00	1.274.000,00	1.371.000,00	1.477.000,00	5.307.000,00
1.6.1.1.00.0.0.00	Serviços Administrativos e Comerciais Gerais	1.185.000,00	1.274.000,00	1.371.000,00	1.477.000,00	5.307.000,00
1.6.1.1.01.0.0.00	Serviços Administrativos e Comerciais Gerais Prestados por Entidades e Órgãos Públicos em Geral	495.000,00	532.000,00	573.000,00	617.000,00	2.217.000,00
1.6.1.1.01.0.0.00	Serviços Administrativos e Comerciais Gerais Prestados por Entidades e Órgãos Públicos em Geral	495.000,00	532.000,00	573.000,00	617.000,00	2.217.000,00
1.6.1.1.02.0.0.00	Inscrição em Concursos e Processos Seletivos	690.000,00	742.000,00	798.000,00	860.000,00	3.090.000,00
1.6.1.1.02.0.0.00	Inscrição em Concursos e Processos Seletivos	690.000,00	742.000,00	798.000,00	860.000,00	3.090.000,00
1.6.2.0.00.0.0.00	Serviços e Atividades Referentes à Navegação e ao Transporte	132.000,00	141.000,00	152.000,00	164.000,00	589.000,00
1.6.2.1.00.0.0.00	Serviços e Atividades Referentes à Navegação e ao Transporte	132.000,00	141.000,00	152.000,00	164.000,00	589.000,00
1.6.2.1.02.0.0.00	Serviços de Transporte de Passageiros ou Mercadorias	132.000,00	141.000,00	152.000,00	164.000,00	589.000,00
1.6.2.1.02.0.0.00	Serviços de Transporte de Passageiros ou Mercadorias	132.000,00	141.000,00	152.000,00	164.000,00	589.000,00
1.6.9.0.00.0.0.00	Outros Serviços	38.640.000,00	40.202.000,00	44.171.000,00	48.451.000,00	171.464.000,00
1.6.9.9.00.0.0.00	Outros Serviços	38.640.000,00	40.202.000,00	44.171.000,00	48.451.000,00	171.464.000,00
1.6.9.9.50.0.0.00	Serviços Sujeitos à Regulação	37.623.000,00	39.146.000,00	43.011.000,00	47.179.000,00	166.959.000,00
1.6.9.9.50.1.0.00	Serviços de Saneamento Básico – Abastecimento de Água	21.466.000,00	22.345.000,00	24.551.000,00	26.930.000,00	95.292.000,00
1.6.9.9.50.2.0.00	Serviços de Saneamento Básico – Esgotamento Sanitário	15.895.000,00	16.529.000,00	18.161.000,00	19.921.000,00	70.506.000,00
1.6.9.9.50.9.0.00	Outros Serviços Sujeitos à Regulação	262.000,00	272.000,00	299.000,00	328.000,00	1.161.000,00
1.6.9.9.99.0.0.00	Outros Serviços	1.017.000,00	1.056.000,00	1.160.000,00	1.272.000,00	4.505.000,00
1.6.9.9.99.0.0.00	Outros Serviços	1.017.000,00	1.056.000,00	1.160.000,00	1.272.000,00	4.505.000,00
1.7.0.0.00.0.0.00	Transferências Correntes	491.666.000,00	508.877.000,00	547.823.000,00	590.049.000,00	2.138.415.000,00
1.7.1.0.00.0.0.00	Transferências da União e de suas Entidades	205.079.000,00	211.688.000,00	227.890.000,00	245.455.000,00	890.112.000,00
1.7.1.1.00.0.0.00	Transferências Decorrentes de Participação na Receita da União	126.548.000,00	127.235.000,00	136.973.000,00	147.530.000,00	538.286.000,00
1.7.1.1.51.0.0.00	Cota-Parte do Fundo de Participação dos Municípios – FPM	101.048.000,00	105.735.000,00	113.828.000,00	122.601.000,00	443.212.000,00

DISCRIMINAÇÕES		ESTIMATIVAS				TOTAL
		2026	2027	2028	2029	
1.7.1.1.51.1.0.00	Cota-Parte do Fundo de Participação dos Municípios – Cota Mensal	94.785.000,00	99.000.000,00	106.577.000,00	114.791.000,00	415.153.000,00
1.7.1.1.51.2.0.00	Cota-Parte do Fundo de Participação do Municípios – Cotas Extraordinárias	6.263.000,00	6.735.000,00	7.251.000,00	7.810.000,00	28.059.000,00
1.7.1.1.52.0.0.00	Cota-Parte do Imposto Sobre a Propriedade Territorial Rural	25.500.000,00	21.500.000,00	23.145.000,00	24.929.000,00	95.074.000,00
1.7.1.1.52.0.0.00	Cota-Parte do Imposto Sobre a Propriedade Territorial Rural	25.500.000,00	21.500.000,00	23.145.000,00	24.929.000,00	95.074.000,00
1.7.1.2.00.0.0.00	Transferências das Compensações Financeiras pela Exploração de Recursos Naturais	5.808.000,00	6.245.000,00	6.723.000,00	7.242.000,00	26.018.000,00
1.7.1.2.50.0.0.00	Cota-parte da Compensação Financeira pela Exploração de Recursos Hídricos	34.000,00	36.000,00	39.000,00	42.000,00	151.000,00
1.7.1.2.50.0.0.00	Cota-parte da Compensação Financeira pela Exploração de Recursos Hídricos	34.000,00	36.000,00	39.000,00	42.000,00	151.000,00
1.7.1.2.51.0.0.00	Cota-parte da Compensação Financeira pela Exploração de Recursos Minerais – CFEM	4.141.000,00	4.453.000,00	4.794.000,00	5.164.000,00	18.552.000,00
1.7.1.2.51.0.0.00	Cota-parte da Compensação Financeira pela Exploração de Recursos Minerais – CFEM	4.141.000,00	4.453.000,00	4.794.000,00	5.164.000,00	18.552.000,00
1.7.1.2.52.0.0.00	Cota-parte da Compensação Financeira pela Produção de Petróleo	1.633.000,00	1.756.000,00	1.890.000,00	2.036.000,00	7.315.000,00
1.7.1.2.52.4.0.00	Cota-Parte do Fundo Especial do Petróleo – FEP	1.633.000,00	1.756.000,00	1.890.000,00	2.036.000,00	7.315.000,00
1.7.1.3.00.0.0.00	Transferências de Recursos do Sistema Único de Saúde – SUS	60.395.000,00	64.953.000,00	69.925.000,00	75.313.000,00	270.586.000,00
1.7.1.3.50.0.0.00	Transferências de Recursos do Sistema Único de Saúde – SUS – Repasses Fundo a Fundo – Bloco de Manutenção das Ações e Serviços Públicos de Saúde	60.395.000,00	64.953.000,00	69.925.000,00	75.313.000,00	270.586.000,00
1.7.1.3.50.1.0.00	Transferências de Recursos do Bloco de Manutenção das Ações e Serviços Públicos de Saúde – Atenção Primária	22.270.000,00	23.951.000,00	25.784.000,00	27.771.000,00	99.776.000,00
1.7.1.3.50.2.0.00	Transferências de Recursos do Bloco de Manutenção das Ações e Serviços Públicos de Saúde – Atenção Especializada	33.926.000,00	36.487.000,00	39.280.000,00	42.307.000,00	152.000.000,00
1.7.1.3.50.3.0.00	Transferências de Recursos do Bloco de Manutenção das Ações e Serviços Públicos de Saúde – Vigilância em Saúde	3.479.000,00	3.741.000,00	4.028.000,00	4.338.000,00	15.586.000,00
1.7.1.3.50.4.0.00	Transferências de Recursos do Bloco de Manutenção das Ações e Serviços Públicos de Saúde – Assistência Farmacêutica	720.000,00	774.000,00	833.000,00	897.000,00	3.224.000,00
1.7.1.4.00.0.0.00	Transferências de Recursos do Fundo Nacional do Desenvolvimento da Educação – FNDE?	5.328.000,00	5.729.000,00	6.167.000,00	6.642.000,00	23.866.000,00
1.7.1.4.50.0.0.00	Transferências do Salário-Educação	4.178.000,00	4.493.000,00	4.837.000,00	5.210.000,00	18.718.000,00
1.7.1.4.50.0.0.00	Transferências do Salário-Educação	4.178.000,00	4.493.000,00	4.837.000,00	5.210.000,00	18.718.000,00
1.7.1.4.51.0.0.00	Transferências Diretas do FNDE referentes ao Programa Dinheiro Direto na Escola – PDDE	4.000,00	4.000,00	4.000,00	4.000,00	16.000,00
1.7.1.4.51.0.0.00	Transferências Diretas do FNDE referentes ao Programa Dinheiro Direto na Escola – PDDE	4.000,00	4.000,00	4.000,00	4.000,00	16.000,00
1.7.1.4.52.0.0.00	Transferências referentes ao Programa Nacional de Alimentação Escolar – PNAE	920.000,00	989.000,00	1.065.000,00	1.147.000,00	4.121.000,00
1.7.1.4.52.0.0.00	Transferências referentes ao Programa Nacional de Alimentação Escolar – PNAE	920.000,00	989.000,00	1.065.000,00	1.147.000,00	4.121.000,00
1.7.1.4.53.0.0.00	Transferências referentes ao Programa Nacional de Apoio ao Transporte do Escolar – PNATE	226.000,00	243.000,00	261.000,00	281.000,00	1.011.000,00
1.7.1.4.53.0.0.00	Transferências referentes ao Programa Nacional de Apoio ao Transporte do Escolar – PNATE	226.000,00	243.000,00	261.000,00	281.000,00	1.011.000,00
1.7.1.5.00.0.0.00	Transferências de Recursos de Complementação da União ao Fundo de Manutenção e Desenvolvimento da Educação Básica e de Valorização dos Profissionais da Educação – FUNDEB	4.200.000,00	4.517.000,00	4.862.000,00	5.237.000,00	18.816.000,00
1.7.1.5.52.0.0.00	Transferências de Recursos de Complementação da União ao Fundeb – VAAR	4.200.000,00	4.517.000,00	4.862.000,00	5.237.000,00	18.816.000,00
1.7.1.5.52.0.0.00	Transferências de Recursos de Complementação da União ao Fundeb – VAAR	4.200.000,00	4.517.000,00	4.862.000,00	5.237.000,00	18.816.000,00

DISCRIMINAÇÕES		ESTIMATIVAS				TOTAL
		2026	2027	2028	2029	
1.7.1.6.00.0.0.00	Transferências de Recursos do Fundo Nacional de Assistência Social – FNAS	1.162.000,00	1.249.000,00	1.345.000,00	1.449.000,00	5.205.000,00
1.7.1.6.50.0.0.00	Transferências de Recursos do Fundo Nacional de Assistência Social – FNAS	1.162.000,00	1.249.000,00	1.345.000,00	1.449.000,00	5.205.000,00
1.7.1.6.50.0.0.00	Transferências de Recursos do Fundo Nacional de Assistência Social – FNAS	1.162.000,00	1.249.000,00	1.345.000,00	1.449.000,00	5.205.000,00
1.7.1.9.00.0.0.00	Outras Transferências de Recursos da União e de suas Entidades	1.638.000,00	1.760.000,00	1.895.000,00	2.042.000,00	7.335.000,00
1.7.1.9.58.0.0.00	Transferência Obrigatória Decorrente da Lei Complementar nº 176/2020	923.000,00	992.000,00	1.068.000,00	1.151.000,00	4.134.000,00
1.7.1.9.58.0.0.00	Transferência Obrigatória Decorrente da Lei Complementar nº 176/2020	923.000,00	992.000,00	1.068.000,00	1.151.000,00	4.134.000,00
1.7.1.9.60.0.0.00	Transferências da Política Nacional Aldir Blanc de Fomento à Cultura - Lei nº 14399/2022	715.000,00	768.000,00	827.000,00	891.000,00	3.201.000,00
1.7.1.9.60.0.0.00	Transferências da Política Nacional Aldir Blanc de Fomento à Cultura - Lei nº 14399/2022	715.000,00	768.000,00	827.000,00	891.000,00	3.201.000,00
1.7.2.0.00.0.0.00	Transferências dos Estados e do Distrito Federal e de suas Entidades	216.466.000,00	225.777.000,00	243.056.000,00	261.791.000,00	947.090.000,00
1.7.2.1.00.0.0.00	Participação na Receita dos Estados e Distrito Federal	202.075.000,00	210.301.000,00	226.396.000,00	243.846.000,00	882.618.000,00
1.7.2.1.50.0.0.00	Cota-Parte do ICMS	158.253.000,00	165.000.000,00	177.629.000,00	191.319.000,00	692.201.000,00
1.7.2.1.50.0.0.00	Cota-Parte do ICMS	158.253.000,00	165.000.000,00	177.629.000,00	191.319.000,00	692.201.000,00
1.7.2.1.51.0.0.00	Cota-Parte do IPVA	41.682.000,00	43.000.000,00	46.291.000,00	49.859.000,00	180.832.000,00
1.7.2.1.51.0.0.00	Cota-Parte do IPVA	41.682.000,00	43.000.000,00	46.291.000,00	49.859.000,00	180.832.000,00
1.7.2.1.52.0.0.00	Cota-Parte do IPI – Municípios	2.033.000,00	2.186.000,00	2.353.000,00	2.535.000,00	9.107.000,00
1.7.2.1.52.0.0.00	Cota-Parte do IPI – Municípios	2.033.000,00	2.186.000,00	2.353.000,00	2.535.000,00	9.107.000,00
1.7.2.1.53.0.0.00	Cota-Parte da Contribuição de Intervenção no Domínio Econômico	107.000,00	115.000,00	123.000,00	133.000,00	478.000,00
1.7.2.1.53.0.0.00	Cota-Parte da Contribuição de Intervenção no Domínio Econômico	107.000,00	115.000,00	123.000,00	133.000,00	478.000,00
1.7.2.3.00.0.0.00	Transferências de Recursos do Sistema Único de Saúde – SUS	10.691.000,00	11.498.000,00	12.378.000,00	13.332.000,00	47.899.000,00
1.7.2.3.50.0.0.00	Transferências de Recursos do Sistema Único de Saúde – SUS	10.691.000,00	11.498.000,00	12.378.000,00	13.332.000,00	47.899.000,00
1.7.2.3.50.0.0.00	Transferências de Recursos do Sistema Único de Saúde – SUS	10.691.000,00	11.498.000,00	12.378.000,00	13.332.000,00	47.899.000,00
1.7.2.9.00.0.0.00	Outras Transferências dos Estados e Distrito Federal	3.700.000,00	3.978.000,00	4.282.000,00	4.613.000,00	16.573.000,00
1.7.2.9.51.0.0.00	Transferências de Estados destinadas à Assistência Social	297.000,00	319.000,00	343.000,00	370.000,00	1.329.000,00
1.7.2.9.51.0.0.00	Transferências de Estados destinadas à Assistência Social	297.000,00	319.000,00	343.000,00	370.000,00	1.329.000,00
1.7.2.9.52.0.0.00	Transferências de Recursos Destinados a Programas de Educação	3.402.000,00	3.658.000,00	3.938.000,00	4.242.000,00	15.240.000,00
1.7.2.9.52.0.0.00	Transferências de Recursos Destinados a Programas de Educação	3.402.000,00	3.658.000,00	3.938.000,00	4.242.000,00	15.240.000,00
1.7.2.9.99.0.0.00	Outras Transferências dos Estados e DF	1.000,00	1.000,00	1.000,00	1.000,00	4.000,00
1.7.2.9.99.0.0.00	Outras Transferências dos Estados e DF	1.000,00	1.000,00	1.000,00	1.000,00	4.000,00
1.7.4.0.00.0.0.00	Transferências de Instituições Privadas	531.000,00	0,00	0,00	0,00	531.000,00
1.7.4.1.00.0.0.00	Transferências de Instituições Privadas	531.000,00	0,00	0,00	0,00	531.000,00
1.7.4.1.51.0.0.00	Transferências de Convênios de Instituições Privadas para Programas de Educação	531.000,00	0,00	0,00	0,00	531.000,00

DISCRIMINAÇÕES		ESTIMATIVAS				TOTAL
		2026	2027	2028	2029	
1.7.4.1.51.0.0.00	Transferências de Convênios de Instituições Privadas para Programas de Educação	531.000,00	0,00	0,00	0,00	531.000,00
1.7.5.0.00.0.0.00	Transferências de Outras Instituições Públicas	69.590.000,00	71.412.000,00	76.877.000,00	82.803.000,00	300.682.000,00
1.7.5.1.00.0.0.00	Transferências de Recursos do Fundo de Manutenção e Desenvolvimento da Educação Básica e de Valorização dos Profissionais da Educação – FUNDEB	69.547.000,00	71.366.000,00	76.828.000,00	82.750.000,00	300.491.000,00
1.7.5.1.50.0.0.00	Transferências de Recursos do Fundo de Manutenção e Desenvolvimento da Educação Básica e de Valorização dos Profissionais da Educação – FUNDEB	69.547.000,00	71.366.000,00	76.828.000,00	82.750.000,00	300.491.000,00
1.7.5.1.50.0.0.00	Transferências de Recursos do Fundo de Manutenção e Desenvolvimento da Educação Básica e de Valorização dos Profissionais da Educação – FUNDEB	69.547.000,00	71.366.000,00	76.828.000,00	82.750.000,00	300.491.000,00
1.7.5.9.00.0.0.00	Demais Transferências de Outras Instituições Públicas	43.000,00	46.000,00	49.000,00	53.000,00	191.000,00
1.7.5.9.99.0.0.00	Demais Transferências de Outras Instituições Públicas	43.000,00	46.000,00	49.000,00	53.000,00	191.000,00
1.7.5.9.99.0.0.00	Demais Transferências de Outras Instituições Públicas	43.000,00	46.000,00	49.000,00	53.000,00	191.000,00
1.9.0.0.00.0.0.00	Outras Receitas Correntes	5.074.000,00	5.610.000,00	5.879.000,00	6.288.000,00	22.851.000,00
1.9.1.0.00.0.0.00	Multas Administrativas, Contratuais e Judiciais	918.000,00	959.000,00	1.046.000,00	1.142.000,00	4.065.000,00
1.9.1.1.00.0.0.00	Multas Administrativas, Contratuais e Judiciais	918.000,00	959.000,00	1.046.000,00	1.142.000,00	4.065.000,00
1.9.1.1.01.0.0.00	Multas Previstas em Legislação Específica	887.000,00	930.000,00	1.018.000,00	1.111.000,00	3.946.000,00
1.9.1.1.01.0.0.00	Multas Previstas em Legislação Específica	887.000,00	930.000,00	1.018.000,00	1.111.000,00	3.946.000,00
1.9.1.1.04.0.0.00	Multas Previstas na Legislação sobre Defesa dos Direitos Difusos	11.000,00	11.000,00	12.000,00	13.000,00	47.000,00
1.9.1.1.04.0.0.00	Multas Previstas na Legislação sobre Defesa dos Direitos Difusos	11.000,00	11.000,00	12.000,00	13.000,00	47.000,00
1.9.1.1.06.0.0.00	Multas por Danos Ambientais	20.000,00	18.000,00	16.000,00	18.000,00	72.000,00
1.9.1.1.06.1.0.00	Multas Administrativas por Danos Ambientais	20.000,00	18.000,00	16.000,00	18.000,00	72.000,00
1.9.2.0.00.0.0.00	Indenizações, Restituições e Ressarcimentos	2.547.000,00	2.707.000,00	2.738.000,00	2.906.000,00	10.898.000,00
1.9.2.2.00.0.0.00	Restituições	2.547.000,00	2.707.000,00	2.738.000,00	2.906.000,00	10.898.000,00
1.9.2.2.03.0.0.00	Restituição de Benefícios Previdenciários	259.000,00	269.000,00	99.000,00	49.000,00	676.000,00
1.9.2.2.03.0.0.00	Restituição de Benefícios Previdenciários	259.000,00	269.000,00	99.000,00	49.000,00	676.000,00
1.9.2.2.99.0.0.00	Outras Restituições	2.288.000,00	2.438.000,00	2.639.000,00	2.857.000,00	10.222.000,00
1.9.2.2.99.0.0.00	Outras Restituições	2.288.000,00	2.438.000,00	2.639.000,00	2.857.000,00	10.222.000,00
1.9.9.0.00.0.0.00	Demais Receitas Correntes	1.609.000,00	1.944.000,00	2.095.000,00	2.240.000,00	7.888.000,00
1.9.9.9.00.0.0.00	Outras Receitas Correntes	1.609.000,00	1.944.000,00	2.095.000,00	2.240.000,00	7.888.000,00
1.9.9.9.01.0.0.00	Aportes Periódicos para Amortização de Déficit Atuarial do Regimes Próprios de Previdência e Sistema de Proteção Social	266.000,00	270.000,00	284.000,00	290.000,00	1.110.000,00
1.9.9.9.01.0.0.00	Aportes Periódicos para Amortização de Déficit Atuarial do Regimes Próprios de Previdência e Sistema de Proteção Social	266.000,00	270.000,00	284.000,00	290.000,00	1.110.000,00
1.9.9.9.03.0.0.00	Compensações Financeiras entre os Regimes de Previdência	900.000,00	1.200.000,00	1.300.000,00	1.400.000,00	4.800.000,00
1.9.9.9.03.0.0.00	Compensações Financeiras entre os Regimes de Previdência	900.000,00	1.200.000,00	1.300.000,00	1.400.000,00	4.800.000,00
1.9.9.9.12.0.0.00	Encargos Legais pela Inscrição em Dívida Ativa e Receitas de Ônus de Sucumbência	395.000,00	424.000,00	457.000,00	492.000,00	1.768.000,00

DISCRIMINAÇÕES		ESTIMATIVAS				TOTAL
		2026	2027	2028	2029	
1.9.9.9.12.2.0.00	Ônus de Sucumbência	395.000,00	424.000,00	457.000,00	492.000,00	1.768.000,00
1.9.9.9.99.0.0.00	Outras Receitas	48.000,00	50.000,00	54.000,00	58.000,00	210.000,00
1.9.9.9.99.2.0.00	Outras Receitas Não Arrecadadas e Não Projetadas pela RFB – Primárias	48.000,00	50.000,00	54.000,00	58.000,00	210.000,00
2.0.0.0.00.0.0.00	Receitas de Capital	67.329.000,00	58.027.000,00	34.209.000,00	14.392.000,00	173.957.000,00
2.1.0.0.00.0.0.00	Operações de Crédito	52.741.000,00	40.170.000,00	13.000.000,00	1.000,00	105.912.000,00
2.1.1.0.00.0.0.00	Operações de Crédito – Mercado Interno	52.741.000,00	40.170.000,00	13.000.000,00	1.000,00	105.912.000,00
2.1.1.2.00.0.0.00	Operações de Crédito Contratuais – Mercado Interno	52.741.000,00	40.170.000,00	13.000.000,00	1.000,00	105.912.000,00
2.1.1.2.01.0.0.00	Operações de Crédito Contratuais – Mercado Interno	52.741.000,00	40.170.000,00	13.000.000,00	1.000,00	105.912.000,00
2.1.1.2.01.0.0.00	Operações de Crédito Contratuais – Mercado Interno	52.741.000,00	40.170.000,00	13.000.000,00	1.000,00	105.912.000,00
2.2.0.0.00.0.0.00	Alienação de Bens	851.000,00	1.584.000,00	2.002.000,00	3.000,00	4.440.000,00
2.2.1.0.00.0.0.00	Alienação de Bens Móveis	251.000,00	2.000,00	2.000,00	2.000,00	257.000,00
2.2.1.3.00.0.0.00	Alienação de Bens Móveis e Semoventes	251.000,00	2.000,00	2.000,00	2.000,00	257.000,00
2.2.1.3.01.0.0.00	Alienação de Bens Móveis e Semoventes	251.000,00	2.000,00	2.000,00	2.000,00	257.000,00
2.2.1.3.01.0.0.00	Alienação de Bens Móveis e Semoventes	251.000,00	2.000,00	2.000,00	2.000,00	257.000,00
2.2.2.0.00.0.0.00	Alienação de Bens Imóveis	600.000,00	1.582.000,00	2.000.000,00	1.000,00	4.183.000,00
2.2.2.1.00.0.0.00	Alienação de Bens Imóveis	600.000,00	1.582.000,00	2.000.000,00	1.000,00	4.183.000,00
2.2.2.1.01.0.0.00	Alienação de Bens Imóveis	600.000,00	1.582.000,00	2.000.000,00	1.000,00	4.183.000,00
2.2.2.1.01.0.0.00	Alienação de Bens Imóveis	600.000,00	1.582.000,00	2.000.000,00	1.000,00	4.183.000,00
2.4.0.0.00.0.0.00	Transferências de Capital	13.737.000,00	16.273.000,00	19.207.000,00	14.388.000,00	63.605.000,00
2.4.1.0.00.0.0.00	Transferências da União e de suas Entidades	13.146.000,00	15.620.000,00	18.510.000,00	13.600.000,00	60.876.000,00
2.4.1.1.00.0.0.00	Transferências de Recursos do Sistema Único de Saúde – SUS	4.692.000,00	5.040.000,00	5.440.000,00	5.830.000,00	21.002.000,00
2.4.1.1.51.0.0.00	Transferências de Recursos do Sistema Único de Saúde – SUS – Fundo a Fundo – Bloco de Estruturação da Rede de Serviços Públicos de Saúde	4.692.000,00	5.040.000,00	5.440.000,00	5.830.000,00	21.002.000,00
2.4.1.1.51.1.0.00	Transferências de Recursos do Bloco de Estruturação da Rede de Serviços Públicos de Saúde – Atenção Primária	2.492.000,00	2.680.000,00	2.900.000,00	3.100.000,00	11.172.000,00
2.4.1.1.51.2.0.00	Transferências de Recursos do Bloco de Estruturação da Rede de Serviços Públicos de Saúde – Atenção Especializada	2.000.000,00	2.150.000,00	2.310.000,00	2.490.000,00	8.950.000,00
2.4.1.1.51.4.0.00	Transferências de Recursos do Bloco de Estruturação da Rede de Serviços Públicos de Saúde – Vigilância em Saúde	200.000,00	210.000,00	230.000,00	240.000,00	880.000,00
2.4.1.4.00.0.0.00	Transferências de Convênios da União e de suas Entidades	8.454.000,00	10.580.000,00	13.070.000,00	7.770.000,00	39.874.000,00
2.4.1.4.51.0.0.00	Transferências de Convênios da União destinadas a Programas de Educação	1.102.000,00	1.180.000,00	1.270.000,00	1.370.000,00	4.922.000,00
2.4.1.4.51.0.0.00	Transferências de Convênios da União destinadas a Programas de Educação	1.102.000,00	1.180.000,00	1.270.000,00	1.370.000,00	4.922.000,00
2.4.1.4.99.0.0.00	Outras Transferências de Convênios da União e de Suas Entidades	7.352.000,00	9.400.000,00	11.800.000,00	6.400.000,00	34.952.000,00
2.4.1.4.99.0.0.00	Outras Transferências de Convênios da União e de Suas Entidades	7.352.000,00	9.400.000,00	11.800.000,00	6.400.000,00	34.952.000,00
2.4.2.0.00.0.0.00	Transferências dos Estados e do Distrito Federal e de suas Entidades	591.000,00	653.000,00	697.000,00	788.000,00	2.729.000,00

DISCRIMINAÇÕES		ESTIMATIVAS				TOTAL
		2026	2027	2028	2029	
2.4.2.1.00.0.0.00	Transferências de Recursos do Sistema Único de Saúde – SUS dos Estados e DF	303.000,00	350.000,00	374.000,00	435.000,00	1.462.000,00
2.4.2.1.50.0.0.00	Transferências de Recursos do Sistema Único de Saúde – SUS	303.000,00	350.000,00	374.000,00	435.000,00	1.462.000,00
2.4.2.1.50.0.0.00	Transferências de Recursos do Sistema Único de Saúde – SUS	303.000,00	350.000,00	374.000,00	435.000,00	1.462.000,00
2.4.2.2.00.0.0.00	Transferências de Convênios dos Estados e DF e de Suas Entidades	287.000,00	302.000,00	322.000,00	352.000,00	1.263.000,00
2.4.2.2.50.0.0.00	Transferências de Convênios dos Estados para o Sistema Único de Saúde – SUS	1.000,00	1.000,00	1.000,00	1.000,00	4.000,00
2.4.2.2.50.0.0.00	Transferências de Convênios dos Estados para o Sistema Único de Saúde – SUS	1.000,00	1.000,00	1.000,00	1.000,00	4.000,00
2.4.2.2.51.0.0.00	Transferências de Convênios dos Estados destinadas a Programas de Educação	285.000,00	300.000,00	320.000,00	350.000,00	1.255.000,00
2.4.2.2.51.0.0.00	Transferências de Convênios dos Estados destinadas a Programas de Educação	285.000,00	300.000,00	320.000,00	350.000,00	1.255.000,00
2.4.2.2.99.0.0.00	Outras Transferências de Convênios dos Estados e DF e de Suas Entidades	1.000,00	1.000,00	1.000,00	1.000,00	4.000,00
2.4.2.2.99.0.0.00	Outras Transferências de Convênios dos Estados e DF e de Suas Entidades	1.000,00	1.000,00	1.000,00	1.000,00	4.000,00
2.4.2.9.00.0.0.00	Outras Transferências de Recursos dos Estados	1.000,00	1.000,00	1.000,00	1.000,00	4.000,00
2.4.2.9.99.0.0.00	Outras Transferências de Recursos dos Estados	1.000,00	1.000,00	1.000,00	1.000,00	4.000,00
2.4.2.9.99.0.0.00	Outras Transferências de Recursos dos Estados	1.000,00	1.000,00	1.000,00	1.000,00	4.000,00
7.0.0.0.00.0.0.00	Receitas Correntes - Intra OFSS	73.750.000,00	75.550.000,00	77.600.000,00	79.090.000,00	305.990.000,00
7.2.0.0.00.0.0.00	Contribuições - Intra OFSS	23.750.000,00	24.550.000,00	25.600.000,00	26.640.000,00	100.540.000,00
7.2.1.0.00.0.0.00	Contribuições Sociais - Intra OFSS	23.750.000,00	24.550.000,00	25.600.000,00	26.640.000,00	100.540.000,00
7.2.1.5.00.0.0.00	Contribuições para Regimes Próprios de Previdência e Sistema de Proteção Social - Intra OFSS	23.750.000,00	24.550.000,00	25.600.000,00	26.640.000,00	100.540.000,00
7.2.1.5.02.0.0.00	Contribuição Patronal – Servidor Civil - Intra OFSS	22.250.000,00	23.000.000,00	24.000.000,00	25.000.000,00	94.250.000,00
7.2.1.5.02.1.0.00	Contribuição Patronal – Servidor Civil Ativo - Intra OFSS	22.250.000,00	23.000.000,00	24.000.000,00	25.000.000,00	94.250.000,00
7.2.1.5.51.0.0.00	Contribuição Patronal – Parcelamentos - Intra OFSS	1.500.000,00	1.550.000,00	1.600.000,00	1.640.000,00	6.290.000,00
7.2.1.5.51.1.0.00	Contribuição Patronal – Servidor Civil Ativo – Parcelamentos - Intra OFSS	1.500.000,00	1.550.000,00	1.600.000,00	1.640.000,00	6.290.000,00
7.9.0.0.00.0.0.00	Outras Receitas Correntes - Intra OFSS	50.000.000,00	51.000.000,00	52.000.000,00	52.450.000,00	205.450.000,00
7.9.9.0.00.0.0.00	Demais Receitas Correntes - Intra OFSS	50.000.000,00	51.000.000,00	52.000.000,00	52.450.000,00	205.450.000,00
7.9.9.9.00.0.0.00	Outras Receitas Correntes - Intra OFSS	50.000.000,00	51.000.000,00	52.000.000,00	52.450.000,00	205.450.000,00
7.9.9.9.01.0.0.00	Aportes Periódicos para Amortização de Déficit Atuarial do Regimes Próprios de Previdência e Sistema de Proteção Social - Intra OFSS	50.000.000,00	51.000.000,00	52.000.000,00	52.450.000,00	205.450.000,00
7.9.9.9.01.0.0.00	Aportes Periódicos para Amortização de Déficit Atuarial do Regimes Próprios de Previdência e Sistema de Proteção Social - Intra OFSS	50.000.000,00	51.000.000,00	52.000.000,00	52.450.000,00	205.450.000,00
9.0.0.0.00.0.0.00	Dedução da Receita	(64.451.000,00)	(66.137.000,00)	(71.199.000,00)	(76.687.000,00)	(278.474.000,00)
9.5.0.0.00.0.0.00	Fundeb	(64.451.000,00)	(66.137.000,00)	(71.199.000,00)	(76.687.000,00)	(278.474.000,00)
9.5.1.7.11.5.0.00	Dedução da Receita de repartição de tributos - Cota-Parte Fundeb	(64.451.000,00)	(66.137.000,00)	(71.199.000,00)	(76.687.000,00)	(278.474.000,00)
TOTAL		795.061.000,00	815.290.000,00	845.617.000,00	883.724.000,00	3.339.692.000,00



MUNICÍPIO DE UNAI
ESTADO DE MINAS GERAIS
República Federativa do Brasil

Fonte de Financiamento dos programas de Governo

MUNICÍPIO DE UNAI/UNAI PREFEITURA

DISCRIMINAÇÕES		ESTIMATIVAS				TOTAL
		2026	2027	2028	2029	
1.0.0.0.00.0.0.00	Receitas Correntes	651.748.000,00	678.313.000,00	730.069.000,00	786.239.000,00	2.846.369.000,00
1.1.0.0.00.0.0.00	Impostos, Taxas e Contribuições de Melhoria	136.916.000,00	144.532.000,00	155.438.000,00	167.314.000,00	604.200.000,00
1.1.1.0.00.0.0.00	Impostos	124.529.000,00	131.211.000,00	141.099.000,00	151.869.000,00	548.708.000,00
1.1.1.2.00.0.0.00	Impostos sobre o Patrimônio	50.333.000,00	51.003.000,00	54.905.000,00	59.138.000,00	215.379.000,00
1.1.1.2.50.0.0.00	Imposto sobre a Propriedade Predial e Territorial Urbana	25.721.000,00	26.953.000,00	29.015.000,00	31.252.000,00	112.941.000,00
1.1.1.2.50.0.0.00	Imposto sobre a Propriedade Predial e Territorial Urbana	25.721.000,00	26.953.000,00	29.015.000,00	31.252.000,00	112.941.000,00
1.1.1.2.53.0.0.00	Impostos sobre Transmissão "Inter Vivos" de Bens Imóveis e de Direitos Reais sobre Imóveis	24.612.000,00	24.050.000,00	25.890.000,00	27.886.000,00	102.438.000,00
1.1.1.2.53.0.0.00	Impostos sobre Transmissão "Inter Vivos" de Bens Imóveis e de Direitos Reais sobre Imóveis	24.612.000,00	24.050.000,00	25.890.000,00	27.886.000,00	102.438.000,00
1.1.1.3.00.0.0.00	Impostos sobre a Renda e Proventos de Qualquer Natureza	28.005.000,00	30.405.000,00	32.732.000,00	35.255.000,00	126.397.000,00
1.1.1.3.03.0.0.00	Imposto sobre a Renda – Retido na Fonte	28.005.000,00	30.405.000,00	32.732.000,00	35.255.000,00	126.397.000,00
1.1.1.3.03.1.0.00	Imposto sobre a Renda – Retido na Fonte – Trabalho	25.861.000,00	28.100.000,00	30.250.000,00	32.582.000,00	116.793.000,00
1.1.1.3.03.4.0.00	Imposto sobre a Renda – Retido na Fonte – Outros Rendimentos	2.144.000,00	2.305.000,00	2.482.000,00	2.673.000,00	9.604.000,00
1.1.1.4.00.0.0.00	Impostos sobre a Produção e Circulação de Mercadorias e Serviços	46.191.000,00	49.803.000,00	53.462.000,00	57.476.000,00	206.932.000,00
1.1.1.4.51.0.0.00	Impostos sobre Serviços	46.191.000,00	49.803.000,00	53.462.000,00	57.476.000,00	206.932.000,00
1.1.1.4.51.1.0.00	Imposto sobre Serviços de Qualquer Natureza – ISSQN	46.191.000,00	49.803.000,00	53.462.000,00	57.476.000,00	206.932.000,00
1.1.2.0.00.0.0.00	Taxas	12.387.000,00	13.321.000,00	14.339.000,00	15.445.000,00	55.492.000,00
1.1.2.1.00.0.0.00	Taxas pelo Exercício do Poder de Polícia	4.647.000,00	4.997.000,00	5.379.000,00	5.794.000,00	20.817.000,00
1.1.2.1.01.0.0.00	Taxas de Inspeção, Controle e Fiscalização	4.535.000,00	4.877.000,00	5.250.000,00	5.655.000,00	20.317.000,00
1.1.2.1.01.0.0.00	Taxas de Inspeção, Controle e Fiscalização	4.535.000,00	4.877.000,00	5.250.000,00	5.655.000,00	20.317.000,00
1.1.2.1.50.0.0.00	Taxa de Fiscalização de Vigilância Sanitária	112.000,00	120.000,00	129.000,00	139.000,00	500.000,00
1.1.2.1.50.0.0.00	Taxa de Fiscalização de Vigilância Sanitária	112.000,00	120.000,00	129.000,00	139.000,00	500.000,00
1.1.2.2.00.0.0.00	Taxas pela Prestação de Serviços	7.740.000,00	8.324.000,00	8.960.000,00	9.651.000,00	34.675.000,00
1.1.2.2.01.0.0.00	Taxas pela Prestação de Serviços em Geral	7.736.000,00	8.320.000,00	8.956.000,00	9.647.000,00	34.659.000,00

DISCRIMINAÇÕES		ESTIMATIVAS				TOTAL
		2026	2027	2028	2029	
1.1.2.2.01.0.0.00	Taxas pela Prestação de Serviços em Geral	7.736.000,00	8.320.000,00	8.956.000,00	9.647.000,00	34.659.000,00
1.1.2.2.53.0.0.00	Taxa pela Prestação de Serviços de Limpeza Pública e Manejo de Resíduos Sólidos	4.000,00	4.000,00	4.000,00	4.000,00	16.000,00
1.1.2.2.53.0.0.00	Taxa pela Prestação de Serviços de Limpeza Pública e Manejo de Resíduos Sólidos	4.000,00	4.000,00	4.000,00	4.000,00	16.000,00
1.2.0.0.00.0.0.00	Contribuições	5.386.000,00	5.792.000,00	6.236.000,00	6.716.000,00	24.130.000,00
1.2.4.0.00.0.0.00	Contribuição para o Custeio do Serviço de Iluminação Pública	5.386.000,00	5.792.000,00	6.236.000,00	6.716.000,00	24.130.000,00
1.2.4.1.00.0.0.00	Contribuição para o Custeio do Serviço de Iluminação Pública	5.386.000,00	5.792.000,00	6.236.000,00	6.716.000,00	24.130.000,00
1.2.4.1.50.0.0.00	Contribuição para o Custeio do Serviço de Iluminação Pública	5.386.000,00	5.792.000,00	6.236.000,00	6.716.000,00	24.130.000,00
1.2.4.1.50.0.0.00	Contribuição para o Custeio do Serviço de Iluminação Pública	5.386.000,00	5.792.000,00	6.236.000,00	6.716.000,00	24.130.000,00
1.3.0.0.00.0.0.00	Receita Patrimonial	14.135.000,00	15.201.000,00	16.364.000,00	17.627.000,00	63.327.000,00
1.3.1.0.00.0.0.00	Exploração do Patrimônio Imobiliário do Estado	87.000,00	93.000,00	100.000,00	108.000,00	388.000,00
1.3.1.1.00.0.0.00	Exploração do Patrimônio Imobiliário do Estado	87.000,00	93.000,00	100.000,00	108.000,00	388.000,00
1.3.1.1.02.0.0.00	Concessão, Permissão, Autorização ou Cessão do Direito de Uso de Bens Imóveis Públicos	87.000,00	93.000,00	100.000,00	108.000,00	388.000,00
1.3.1.1.02.0.0.00	Concessão, Permissão, Autorização ou Cessão do Direito de Uso de Bens Imóveis Públicos	87.000,00	93.000,00	100.000,00	108.000,00	388.000,00
1.3.2.0.00.0.0.00	Valores Mobiliários	14.045.000,00	15.104.000,00	16.260.000,00	17.514.000,00	62.923.000,00
1.3.2.1.00.0.0.00	Juros e Correções Monetárias	13.520.000,00	14.540.000,00	15.653.000,00	16.860.000,00	60.573.000,00
1.3.2.1.06.0.0.00	Juros sobre o Capital Próprio	13.520.000,00	14.540.000,00	15.653.000,00	16.860.000,00	60.573.000,00
1.3.2.1.06.0.0.00	Juros sobre o Capital Próprio	13.520.000,00	14.540.000,00	15.653.000,00	16.860.000,00	60.573.000,00
1.3.2.9.00.0.0.00	Outros Valores Mobiliários	525.000,00	564.000,00	607.000,00	654.000,00	2.350.000,00
1.3.2.9.99.0.0.00	Outros Valores Mobiliários	525.000,00	564.000,00	607.000,00	654.000,00	2.350.000,00
1.3.2.9.99.0.0.00	Outros Valores Mobiliários	525.000,00	564.000,00	607.000,00	654.000,00	2.350.000,00
1.3.3.0.00.0.0.00	Delegação de Serviços Públicos Mediante Concessão, Permissão, Autorização ou Licença	3.000,00	4.000,00	4.000,00	5.000,00	16.000,00
1.3.3.1.00.0.0.00	Delegação para a Prestação dos Serviços de Transporte	3.000,00	4.000,00	4.000,00	5.000,00	16.000,00
1.3.3.1.01.0.0.00	Delegação para a Prestação dos Serviços de Transporte Rodoviário	3.000,00	4.000,00	4.000,00	5.000,00	16.000,00
1.3.3.1.01.0.0.00	Delegação para a Prestação dos Serviços de Transporte Rodoviário	3.000,00	4.000,00	4.000,00	5.000,00	16.000,00
1.6.0.0.00.0.0.00	Receita de Serviços	1.317.000,00	1.415.000,00	1.523.000,00	1.641.000,00	5.896.000,00
1.6.1.0.00.0.0.00	Serviços Administrativos e Comerciais Gerais	1.185.000,00	1.274.000,00	1.371.000,00	1.477.000,00	5.307.000,00
1.6.1.1.00.0.0.00	Serviços Administrativos e Comerciais Gerais	1.185.000,00	1.274.000,00	1.371.000,00	1.477.000,00	5.307.000,00
1.6.1.1.01.0.0.00	Serviços Administrativos e Comerciais Gerais Prestados por Entidades e Órgãos Públicos em Geral	495.000,00	532.000,00	573.000,00	617.000,00	2.217.000,00
1.6.1.1.01.0.0.00	Serviços Administrativos e Comerciais Gerais Prestados por Entidades e Órgãos Públicos em Geral	495.000,00	532.000,00	573.000,00	617.000,00	2.217.000,00
1.6.1.1.02.0.0.00	Inscrição em Concursos e Processos Seletivos	690.000,00	742.000,00	798.000,00	860.000,00	3.090.000,00

DISCRIMINAÇÕES		ESTIMATIVAS				TOTAL
		2026	2027	2028	2029	
1.6.1.1.02.0.0.00	Inscrição em Concursos e Processos Seletivos	690.000,00	742.000,00	798.000,00	860.000,00	3.090.000,00
1.6.2.0.00.0.0.00	Serviços e Atividades Referentes à Navegação e ao Transporte	132.000,00	141.000,00	152.000,00	164.000,00	589.000,00
1.6.2.1.00.0.0.00	Serviços e Atividades Referentes à Navegação e ao Transporte	132.000,00	141.000,00	152.000,00	164.000,00	589.000,00
1.6.2.1.02.0.0.00	Serviços de Transporte de Passageiros ou Mercadorias	132.000,00	141.000,00	152.000,00	164.000,00	589.000,00
1.6.2.1.02.0.0.00	Serviços de Transporte de Passageiros ou Mercadorias	132.000,00	141.000,00	152.000,00	164.000,00	589.000,00
1.7.0.0.00.0.0.00	Transferências Correntes	491.666.000,00	508.877.000,00	547.823.000,00	590.049.000,00	2.138.415.000,00
1.7.1.0.00.0.0.00	Transferências da União e de suas Entidades	205.079.000,00	211.688.000,00	227.890.000,00	245.455.000,00	890.112.000,00
1.7.1.1.00.0.0.00	Transferências Decorrentes de Participação na Receita da União	126.548.000,00	127.235.000,00	136.973.000,00	147.530.000,00	538.286.000,00
1.7.1.1.51.0.0.00	Cota-Parte do Fundo de Participação dos Municípios – FPM	101.048.000,00	105.735.000,00	113.828.000,00	122.601.000,00	443.212.000,00
1.7.1.1.51.1.0.00	Cota-Parte do Fundo de Participação dos Municípios – Cota Mensal	94.785.000,00	99.000.000,00	106.577.000,00	114.791.000,00	415.153.000,00
1.7.1.1.51.2.0.00	Cota-Parte do Fundo de Participação dos Municípios – Cotas Extraordinárias	6.263.000,00	6.735.000,00	7.251.000,00	7.810.000,00	28.059.000,00
1.7.1.1.52.0.0.00	Cota-Parte do Imposto Sobre a Propriedade Territorial Rural	25.500.000,00	21.500.000,00	23.145.000,00	24.929.000,00	95.074.000,00
1.7.1.1.52.0.0.00	Cota-Parte do Imposto Sobre a Propriedade Territorial Rural	25.500.000,00	21.500.000,00	23.145.000,00	24.929.000,00	95.074.000,00
1.7.1.2.00.0.0.00	Transferências das Compensações Financeiras pela Exploração de Recursos Naturais	5.808.000,00	6.245.000,00	6.723.000,00	7.242.000,00	26.018.000,00
1.7.1.2.50.0.0.00	Cota-parte da Compensação Financeira pela Exploração de Recursos Hídricos	34.000,00	36.000,00	39.000,00	42.000,00	151.000,00
1.7.1.2.50.0.0.00	Cota-parte da Compensação Financeira pela Exploração de Recursos Hídricos	34.000,00	36.000,00	39.000,00	42.000,00	151.000,00
1.7.1.2.51.0.0.00	Cota-parte da Compensação Financeira pela Exploração de Recursos Minerais – CFEM	4.141.000,00	4.453.000,00	4.794.000,00	5.164.000,00	18.552.000,00
1.7.1.2.51.0.0.00	Cota-parte da Compensação Financeira pela Exploração de Recursos Minerais – CFEM	4.141.000,00	4.453.000,00	4.794.000,00	5.164.000,00	18.552.000,00
1.7.1.2.52.0.0.00	Cota-parte da Compensação Financeira pela Produção de Petróleo	1.633.000,00	1.756.000,00	1.890.000,00	2.036.000,00	7.315.000,00
1.7.1.2.52.4.0.00	Cota-Parte do Fundo Especial do Petróleo – FEP	1.633.000,00	1.756.000,00	1.890.000,00	2.036.000,00	7.315.000,00
1.7.1.3.00.0.0.00	Transferências de Recursos do Sistema Único de Saúde – SUS	60.395.000,00	64.953.000,00	69.925.000,00	75.313.000,00	270.586.000,00
1.7.1.3.50.0.0.00	Transferências de Recursos do Sistema Único de Saúde – SUS – Repasses Fundo a Fundo – Bloco de Manutenção das Ações e Serviços Públicos de Saúde	60.395.000,00	64.953.000,00	69.925.000,00	75.313.000,00	270.586.000,00
1.7.1.3.50.1.0.00	Transferências de Recursos do Bloco de Manutenção das Ações e Serviços Públicos de Saúde – Atenção Primária	22.270.000,00	23.951.000,00	25.784.000,00	27.771.000,00	99.776.000,00
1.7.1.3.50.2.0.00	Transferências de Recursos do Bloco de Manutenção das Ações e Serviços Públicos de Saúde – Atenção Especializada	33.926.000,00	36.487.000,00	39.280.000,00	42.307.000,00	152.000.000,00
1.7.1.3.50.3.0.00	Transferências de Recursos do Bloco de Manutenção das Ações e Serviços Públicos de Saúde – Vigilância em Saúde	3.479.000,00	3.741.000,00	4.028.000,00	4.338.000,00	15.586.000,00
1.7.1.3.50.4.0.00	Transferências de Recursos do Bloco de Manutenção das Ações e Serviços Públicos de Saúde – Assistência Farmacêutica	720.000,00	774.000,00	833.000,00	897.000,00	3.224.000,00
1.7.1.4.00.0.0.00	Transferências de Recursos do Fundo Nacional do Desenvolvimento da Educação – FNDE?	5.328.000,00	5.729.000,00	6.167.000,00	6.642.000,00	23.866.000,00
1.7.1.4.50.0.0.00	Transferências do Salário-Educação	4.178.000,00	4.493.000,00	4.837.000,00	5.210.000,00	18.718.000,00
1.7.1.4.50.0.0.00	Transferências do Salário-Educação	4.178.000,00	4.493.000,00	4.837.000,00	5.210.000,00	18.718.000,00
1.7.1.4.51.0.0.00	Transferências Diretas do FNDE referentes ao Programa Dinheiro Direto na Escola – PDDE	4.000,00	4.000,00	4.000,00	4.000,00	16.000,00

DISCRIMINAÇÕES		ESTIMATIVAS				TOTAL
		2026	2027	2028	2029	
1.7.1.4.51.0.0.00	Transferências Diretas do FNDE referentes ao Programa Dinheiro Direto na Escola – PDDE	4.000,00	4.000,00	4.000,00	4.000,00	16.000,00
1.7.1.4.52.0.0.00	Transferências referentes ao Programa Nacional de Alimentação Escolar – PNAE	920.000,00	989.000,00	1.065.000,00	1.147.000,00	4.121.000,00
1.7.1.4.52.0.0.00	Transferências referentes ao Programa Nacional de Alimentação Escolar – PNAE	920.000,00	989.000,00	1.065.000,00	1.147.000,00	4.121.000,00
1.7.1.4.53.0.0.00	Transferências referentes ao Programa Nacional de Apoio ao Transporte do Escolar – PNATE	226.000,00	243.000,00	261.000,00	281.000,00	1.011.000,00
1.7.1.4.53.0.0.00	Transferências referentes ao Programa Nacional de Apoio ao Transporte do Escolar – PNATE	226.000,00	243.000,00	261.000,00	281.000,00	1.011.000,00
1.7.1.5.00.0.0.00	Transferências de Recursos de Complementação da União ao Fundo de Manutenção e Desenvolvimento da Educação Básica e de Valorização dos Profissionais da Educação – FUNDEB	4.200.000,00	4.517.000,00	4.862.000,00	5.237.000,00	18.816.000,00
1.7.1.5.52.0.0.00	Transferências de Recursos de Complementação da União ao Fundeb – VAAR	4.200.000,00	4.517.000,00	4.862.000,00	5.237.000,00	18.816.000,00
1.7.1.5.52.0.0.00	Transferências de Recursos de Complementação da União ao Fundeb – VAAR	4.200.000,00	4.517.000,00	4.862.000,00	5.237.000,00	18.816.000,00
1.7.1.6.00.0.0.00	Transferências de Recursos do Fundo Nacional de Assistência Social – FNAS	1.162.000,00	1.249.000,00	1.345.000,00	1.449.000,00	5.205.000,00
1.7.1.6.50.0.0.00	Transferências de Recursos do Fundo Nacional de Assistência Social – FNAS	1.162.000,00	1.249.000,00	1.345.000,00	1.449.000,00	5.205.000,00
1.7.1.6.50.0.0.00	Transferências de Recursos do Fundo Nacional de Assistência Social – FNAS	1.162.000,00	1.249.000,00	1.345.000,00	1.449.000,00	5.205.000,00
1.7.1.9.00.0.0.00	Outras Transferências de Recursos da União e de suas Entidades	1.638.000,00	1.760.000,00	1.895.000,00	2.042.000,00	7.335.000,00
1.7.1.9.58.0.0.00	Transferência Obrigatória Decorrente da Lei Complementar nº 176/2020	923.000,00	992.000,00	1.068.000,00	1.151.000,00	4.134.000,00
1.7.1.9.58.0.0.00	Transferência Obrigatória Decorrente da Lei Complementar nº 176/2020	923.000,00	992.000,00	1.068.000,00	1.151.000,00	4.134.000,00
1.7.1.9.60.0.0.00	Transferências da Política Nacional Aldir Blanc de Fomento à Cultura - Lei nº 14399/2022	715.000,00	768.000,00	827.000,00	891.000,00	3.201.000,00
1.7.1.9.60.0.0.00	Transferências da Política Nacional Aldir Blanc de Fomento à Cultura - Lei nº 14399/2022	715.000,00	768.000,00	827.000,00	891.000,00	3.201.000,00
1.7.2.0.00.0.0.00	Transferências dos Estados e do Distrito Federal e de suas Entidades	216.466.000,00	225.777.000,00	243.056.000,00	261.791.000,00	947.090.000,00
1.7.2.1.00.0.0.00	Participação na Receita dos Estados e Distrito Federal	202.075.000,00	210.301.000,00	226.396.000,00	243.846.000,00	882.618.000,00
1.7.2.1.50.0.0.00	Cota-Parte do ICMS	158.253.000,00	165.000.000,00	177.629.000,00	191.319.000,00	692.201.000,00
1.7.2.1.50.0.0.00	Cota-Parte do ICMS	158.253.000,00	165.000.000,00	177.629.000,00	191.319.000,00	692.201.000,00
1.7.2.1.51.0.0.00	Cota-Parte do IPVA	41.682.000,00	43.000.000,00	46.291.000,00	49.859.000,00	180.832.000,00
1.7.2.1.51.0.0.00	Cota-Parte do IPVA	41.682.000,00	43.000.000,00	46.291.000,00	49.859.000,00	180.832.000,00
1.7.2.1.52.0.0.00	Cota-Parte do IPI – Municípios	2.033.000,00	2.186.000,00	2.353.000,00	2.535.000,00	9.107.000,00
1.7.2.1.52.0.0.00	Cota-Parte do IPI – Municípios	2.033.000,00	2.186.000,00	2.353.000,00	2.535.000,00	9.107.000,00
1.7.2.1.53.0.0.00	Cota-Parte da Contribuição de Intervenção no Domínio Econômico	107.000,00	115.000,00	123.000,00	133.000,00	478.000,00
1.7.2.1.53.0.0.00	Cota-Parte da Contribuição de Intervenção no Domínio Econômico	107.000,00	115.000,00	123.000,00	133.000,00	478.000,00
1.7.2.3.00.0.0.00	Transferências de Recursos do Sistema Único de Saúde – SUS	10.691.000,00	11.498.000,00	12.378.000,00	13.332.000,00	47.899.000,00
1.7.2.3.50.0.0.00	Transferências de Recursos do Sistema Único de Saúde – SUS	10.691.000,00	11.498.000,00	12.378.000,00	13.332.000,00	47.899.000,00
1.7.2.3.50.0.0.00	Transferências de Recursos do Sistema Único de Saúde – SUS	10.691.000,00	11.498.000,00	12.378.000,00	13.332.000,00	47.899.000,00
1.7.2.9.00.0.0.00	Outras Transferências dos Estados e Distrito Federal	3.700.000,00	3.978.000,00	4.282.000,00	4.613.000,00	16.573.000,00

DISCRIMINAÇÕES		ESTIMATIVAS				TOTAL
		2026	2027	2028	2029	
1.7.2.9.51.0.0.00	Transferências de Estados destinadas à Assistência Social	297.000,00	319.000,00	343.000,00	370.000,00	1.329.000,00
1.7.2.9.51.0.0.00	Transferências de Estados destinadas à Assistência Social	297.000,00	319.000,00	343.000,00	370.000,00	1.329.000,00
1.7.2.9.52.0.0.00	Transferências de Recursos Destinados a Programas de Educação	3.402.000,00	3.658.000,00	3.938.000,00	4.242.000,00	15.240.000,00
1.7.2.9.52.0.0.00	Transferências de Recursos Destinados a Programas de Educação	3.402.000,00	3.658.000,00	3.938.000,00	4.242.000,00	15.240.000,00
1.7.2.9.99.0.0.00	Outras Transferências dos Estados e DF	1.000,00	1.000,00	1.000,00	1.000,00	4.000,00
1.7.2.9.99.0.0.00	Outras Transferências dos Estados e DF	1.000,00	1.000,00	1.000,00	1.000,00	4.000,00
1.7.4.0.00.0.0.00	Transferências de Instituições Privadas	531.000,00	0,00	0,00	0,00	531.000,00
1.7.4.1.00.0.0.00	Transferências de Instituições Privadas	531.000,00	0,00	0,00	0,00	531.000,00
1.7.4.1.51.0.0.00	Transferências de Convênios de Instituições Privadas para Programas de Educação	531.000,00	0,00	0,00	0,00	531.000,00
1.7.4.1.51.0.0.00	Transferências de Convênios de Instituições Privadas para Programas de Educação	531.000,00	0,00	0,00	0,00	531.000,00
1.7.5.0.00.0.0.00	Transferências de Outras Instituições Públicas	69.590.000,00	71.412.000,00	76.877.000,00	82.803.000,00	300.682.000,00
1.7.5.1.00.0.0.00	Transferências de Recursos do Fundo de Manutenção e Desenvolvimento da Educação Básica e de Valorização dos Profissionais da Educação – FUNDEB	69.547.000,00	71.366.000,00	76.828.000,00	82.750.000,00	300.491.000,00
1.7.5.1.50.0.0.00	Transferências de Recursos do Fundo de Manutenção e Desenvolvimento da Educação Básica e de Valorização dos Profissionais da Educação – FUNDEB	69.547.000,00	71.366.000,00	76.828.000,00	82.750.000,00	300.491.000,00
1.7.5.1.50.0.0.00	Transferências de Recursos do Fundo de Manutenção e Desenvolvimento da Educação Básica e de Valorização dos Profissionais da Educação – FUNDEB	69.547.000,00	71.366.000,00	76.828.000,00	82.750.000,00	300.491.000,00
1.7.5.9.00.0.0.00	Demais Transferências de Outras Instituições Públicas	43.000,00	46.000,00	49.000,00	53.000,00	191.000,00
1.7.5.9.99.0.0.00	Demais Transferências de Outras Instituições Públicas	43.000,00	46.000,00	49.000,00	53.000,00	191.000,00
1.7.5.9.99.0.0.00	Demais Transferências de Outras Instituições Públicas	43.000,00	46.000,00	49.000,00	53.000,00	191.000,00
1.9.0.0.00.0.0.00	Outras Receitas Correntes	2.328.000,00	2.496.000,00	2.685.000,00	2.892.000,00	10.401.000,00
1.9.1.0.00.0.0.00	Multas Administrativas, Contratuais e Judiciais	255.000,00	269.000,00	287.000,00	310.000,00	1.121.000,00
1.9.1.1.00.0.0.00	Multas Administrativas, Contratuais e Judiciais	255.000,00	269.000,00	287.000,00	310.000,00	1.121.000,00
1.9.1.1.01.0.0.00	Multas Previstas em Legislação Específica	224.000,00	240.000,00	259.000,00	279.000,00	1.002.000,00
1.9.1.1.01.0.0.00	Multas Previstas em Legislação Específica	224.000,00	240.000,00	259.000,00	279.000,00	1.002.000,00
1.9.1.1.04.0.0.00	Multas Previstas na Legislação sobre Defesa dos Direitos Difusos	11.000,00	11.000,00	12.000,00	13.000,00	47.000,00
1.9.1.1.04.0.0.00	Multas Previstas na Legislação sobre Defesa dos Direitos Difusos	11.000,00	11.000,00	12.000,00	13.000,00	47.000,00
1.9.1.1.06.0.0.00	Multas por Danos Ambientais	20.000,00	18.000,00	16.000,00	18.000,00	72.000,00
1.9.1.1.06.1.0.00	Multas Administrativas por Danos Ambientais	20.000,00	18.000,00	16.000,00	18.000,00	72.000,00
1.9.2.0.00.0.0.00	Indenizações, Restituições e Ressarcimentos	1.630.000,00	1.753.000,00	1.887.000,00	2.032.000,00	7.302.000,00
1.9.2.2.00.0.0.00	Restituições	1.630.000,00	1.753.000,00	1.887.000,00	2.032.000,00	7.302.000,00
1.9.2.2.99.0.0.00	Outras Restituições	1.630.000,00	1.753.000,00	1.887.000,00	2.032.000,00	7.302.000,00
1.9.2.2.99.0.0.00	Outras Restituições	1.630.000,00	1.753.000,00	1.887.000,00	2.032.000,00	7.302.000,00
1.9.9.0.00.0.0.00	Demais Receitas Correntes	443.000,00	474.000,00	511.000,00	550.000,00	1.978.000,00

DISCRIMINAÇÕES		ESTIMATIVAS				TOTAL
		2026	2027	2028	2029	
1.9.9.9.00.0.0.00	Outras Receitas Correntes	443.000,00	474.000,00	511.000,00	550.000,00	1.978.000,00
1.9.9.9.12.0.0.00	Encargos Legais pela Inscrição em Dívida Ativa e Receitas de Ônus de Sucumbência	395.000,00	424.000,00	457.000,00	492.000,00	1.768.000,00
1.9.9.9.12.2.0.00	Ônus de Sucumbência	395.000,00	424.000,00	457.000,00	492.000,00	1.768.000,00
1.9.9.9.99.0.0.00	Outras Receitas	48.000,00	50.000,00	54.000,00	58.000,00	210.000,00
1.9.9.9.99.2.0.00	Outras Receitas Não Arrecadadas e Não Projetadas pela RFB – Primárias	48.000,00	50.000,00	54.000,00	58.000,00	210.000,00
2.0.0.0.00.0.0.00	Receitas de Capital	67.079.000,00	58.026.000,00	34.208.000,00	14.391.000,00	173.704.000,00
2.1.0.0.00.0.0.00	Operações de Crédito	52.741.000,00	40.170.000,00	13.000.000,00	1.000,00	105.912.000,00
2.1.1.0.00.0.0.00	Operações de Crédito – Mercado Interno	52.741.000,00	40.170.000,00	13.000.000,00	1.000,00	105.912.000,00
2.1.1.2.00.0.0.00	Operações de Crédito Contratuais – Mercado Interno	52.741.000,00	40.170.000,00	13.000.000,00	1.000,00	105.912.000,00
2.1.1.2.01.0.0.00	Operações de Crédito Contratuais – Mercado Interno	52.741.000,00	40.170.000,00	13.000.000,00	1.000,00	105.912.000,00
2.1.1.2.01.0.0.00	Operações de Crédito Contratuais – Mercado Interno	52.741.000,00	40.170.000,00	13.000.000,00	1.000,00	105.912.000,00
2.2.0.0.00.0.0.00	Alienação de Bens	601.000,00	1.583.000,00	2.001.000,00	2.000,00	4.187.000,00
2.2.1.0.00.0.0.00	Alienação de Bens Móveis	1.000,00	1.000,00	1.000,00	1.000,00	4.000,00
2.2.1.3.00.0.0.00	Alienação de Bens Móveis e Semoventes	1.000,00	1.000,00	1.000,00	1.000,00	4.000,00
2.2.1.3.01.0.0.00	Alienação de Bens Móveis e Semoventes	1.000,00	1.000,00	1.000,00	1.000,00	4.000,00
2.2.1.3.01.0.0.00	Alienação de Bens Móveis e Semoventes	1.000,00	1.000,00	1.000,00	1.000,00	4.000,00
2.2.2.0.00.0.0.00	Alienação de Bens Imóveis	600.000,00	1.582.000,00	2.000.000,00	1.000,00	4.183.000,00
2.2.2.1.00.0.0.00	Alienação de Bens Imóveis	600.000,00	1.582.000,00	2.000.000,00	1.000,00	4.183.000,00
2.2.2.1.01.0.0.00	Alienação de Bens Imóveis	600.000,00	1.582.000,00	2.000.000,00	1.000,00	4.183.000,00
2.2.2.1.01.0.0.00	Alienação de Bens Imóveis	600.000,00	1.582.000,00	2.000.000,00	1.000,00	4.183.000,00
2.4.0.0.00.0.0.00	Transferências de Capital	13.737.000,00	16.273.000,00	19.207.000,00	14.388.000,00	63.605.000,00
2.4.1.0.00.0.0.00	Transferências da União e de suas Entidades	13.146.000,00	15.620.000,00	18.510.000,00	13.600.000,00	60.876.000,00
2.4.1.1.00.0.0.00	Transferências de Recursos do Sistema Único de Saúde – SUS	4.692.000,00	5.040.000,00	5.440.000,00	5.830.000,00	21.002.000,00
2.4.1.1.51.0.0.00	Transferências de Recursos do Sistema Único de Saúde – SUS – Fundo a Fundo – Bloco de Estruturação da Rede de Serviços Públicos de Saúde	4.692.000,00	5.040.000,00	5.440.000,00	5.830.000,00	21.002.000,00
2.4.1.1.51.1.0.00	Transferências de Recursos do Bloco de Estruturação da Rede de Serviços Públicos de Saúde – Atenção Primária	2.492.000,00	2.680.000,00	2.900.000,00	3.100.000,00	11.172.000,00
2.4.1.1.51.2.0.00	Transferências de Recursos do Bloco de Estruturação da Rede de Serviços Públicos de Saúde – Atenção Especializada	2.000.000,00	2.150.000,00	2.310.000,00	2.490.000,00	8.950.000,00
2.4.1.1.51.4.0.00	Transferências de Recursos do Bloco de Estruturação da Rede de Serviços Públicos de Saúde – Vigilância em Saúde	200.000,00	210.000,00	230.000,00	240.000,00	880.000,00
2.4.1.4.00.0.0.00	Transferências de Convênios da União e de suas Entidades	8.454.000,00	10.580.000,00	13.070.000,00	7.770.000,00	39.874.000,00
2.4.1.4.51.0.0.00	Transferências de Convênios da União destinadas a Programas de Educação	1.102.000,00	1.180.000,00	1.270.000,00	1.370.000,00	4.922.000,00
2.4.1.4.51.0.0.00	Transferências de Convênios da União destinadas a Programas de Educação	1.102.000,00	1.180.000,00	1.270.000,00	1.370.000,00	4.922.000,00
2.4.1.4.99.0.0.00	Outras Transferências de Convênios da União e de Suas Entidades	7.352.000,00	9.400.000,00	11.800.000,00	6.400.000,00	34.952.000,00

DISCRIMINAÇÕES		ESTIMATIVAS				TOTAL
		2026	2027	2028	2029	
2.4.1.4.99.0.0.00	Outras Transferências de Convênios da União e de Suas Entidades	7.352.000,00	9.400.000,00	11.800.000,00	6.400.000,00	34.952.000,00
2.4.2.0.00.0.0.00	Transferências dos Estados e do Distrito Federal e de suas Entidades	591.000,00	653.000,00	697.000,00	788.000,00	2.729.000,00
2.4.2.1.00.0.0.00	Transferências de Recursos do Sistema Único de Saúde – SUS dos Estados e DF	303.000,00	350.000,00	374.000,00	435.000,00	1.462.000,00
2.4.2.1.50.0.0.00	Transferências de Recursos do Sistema Único de Saúde – SUS	303.000,00	350.000,00	374.000,00	435.000,00	1.462.000,00
2.4.2.1.50.0.0.00	Transferências de Recursos do Sistema Único de Saúde – SUS	303.000,00	350.000,00	374.000,00	435.000,00	1.462.000,00
2.4.2.2.00.0.0.00	Transferências de Convênios dos Estados e DF e de Suas Entidades	287.000,00	302.000,00	322.000,00	352.000,00	1.263.000,00
2.4.2.2.50.0.0.00	Transferências de Convênios dos Estados para o Sistema Único de Saúde – SUS	1.000,00	1.000,00	1.000,00	1.000,00	4.000,00
2.4.2.2.50.0.0.00	Transferências de Convênios dos Estados para o Sistema Único de Saúde – SUS	1.000,00	1.000,00	1.000,00	1.000,00	4.000,00
2.4.2.2.51.0.0.00	Transferências de Convênios dos Estados destinadas a Programas de Educação	285.000,00	300.000,00	320.000,00	350.000,00	1.255.000,00
2.4.2.2.51.0.0.00	Transferências de Convênios dos Estados destinadas a Programas de Educação	285.000,00	300.000,00	320.000,00	350.000,00	1.255.000,00
2.4.2.2.99.0.0.00	Outras Transferências de Convênios dos Estados e DF e de Suas Entidades	1.000,00	1.000,00	1.000,00	1.000,00	4.000,00
2.4.2.2.99.0.0.00	Outras Transferências de Convênios dos Estados e DF e de Suas Entidades	1.000,00	1.000,00	1.000,00	1.000,00	4.000,00
2.4.2.9.00.0.0.00	Outras Transferências de Recursos dos Estados	1.000,00	1.000,00	1.000,00	1.000,00	4.000,00
2.4.2.9.99.0.0.00	Outras Transferências de Recursos dos Estados	1.000,00	1.000,00	1.000,00	1.000,00	4.000,00
2.4.2.9.99.0.0.00	Outras Transferências de Recursos dos Estados	1.000,00	1.000,00	1.000,00	1.000,00	4.000,00
9.0.0.0.00.0.0.00	Dedução da Receita	(64.451.000,00)	(66.137.000,00)	(71.199.000,00)	(76.687.000,00)	(278.474.000,00)
9.5.0.0.00.0.0.00	Fundeb	(64.451.000,00)	(66.137.000,00)	(71.199.000,00)	(76.687.000,00)	(278.474.000,00)
9.5.1.7.11.5.0.00	Dedução da Receita de repartição de tributos - Cota-Parte Fundeb	(64.451.000,00)	(66.137.000,00)	(71.199.000,00)	(76.687.000,00)	(278.474.000,00)
TOTAL		654.376.000,00	670.202.000,00	693.078.000,00	723.943.000,00	2.741.599.000,00



MUNICÍPIO DE UNAI
ESTADO DE MINAS GERAIS
República Federativa do Brasil

Fonte de Financiamento dos programas de Governo

SERVIÇO MUNICIPAL DE SANEAMENTO BÁSICO - SAAE

DISCRIMINAÇÕES		ESTIMATIVAS				TOTAL
		2026	2027	2028	2029	
1.0.0.0.00.0.0.00	Receitas Correntes	41.855.000,00	43.547.000,00	47.848.000,00	52.482.000,00	185.732.000,00
1.3.0.0.00.0.0.00	Receita Patrimonial	1.895.000,00	1.971.000,00	2.167.000,00	2.375.000,00	8.408.000,00
1.3.2.0.00.0.0.00	Valores Mobiliários	1.895.000,00	1.971.000,00	2.167.000,00	2.375.000,00	8.408.000,00
1.3.2.1.00.0.0.00	Juros e Correções Monetárias	1.888.000,00	1.964.000,00	2.159.000,00	2.367.000,00	8.378.000,00
1.3.2.1.01.0.0.00	Remuneração de Depósitos Bancários	1.888.000,00	1.964.000,00	2.159.000,00	2.367.000,00	8.378.000,00
1.3.2.1.01.0.0.00	Remuneração de Depósitos Bancários	1.888.000,00	1.964.000,00	2.159.000,00	2.367.000,00	8.378.000,00
1.3.2.2.00.0.0.00	Dividendos	7.000,00	7.000,00	8.000,00	8.000,00	30.000,00
1.3.2.2.01.0.0.00	Dividendos	7.000,00	7.000,00	8.000,00	8.000,00	30.000,00
1.3.2.2.01.0.0.00	Dividendos	7.000,00	7.000,00	8.000,00	8.000,00	30.000,00
1.6.0.0.00.0.0.00	Receita de Serviços	38.640.000,00	40.202.000,00	44.171.000,00	48.451.000,00	171.464.000,00
1.6.9.0.00.0.0.00	Outros Serviços	38.640.000,00	40.202.000,00	44.171.000,00	48.451.000,00	171.464.000,00
1.6.9.9.00.0.0.00	Outros Serviços	38.640.000,00	40.202.000,00	44.171.000,00	48.451.000,00	171.464.000,00
1.6.9.9.50.0.0.00	Serviços Sujeitos à Regulação	37.623.000,00	39.146.000,00	43.011.000,00	47.179.000,00	166.959.000,00
1.6.9.9.50.1.0.00	Serviços de Saneamento Básico – Abastecimento de Água	21.466.000,00	22.345.000,00	24.551.000,00	26.930.000,00	95.292.000,00
1.6.9.9.50.2.0.00	Serviços de Saneamento Básico – Esgotamento Sanitário	15.895.000,00	16.529.000,00	18.161.000,00	19.921.000,00	70.506.000,00
1.6.9.9.50.9.0.00	Outros Serviços Sujeitos à Regulação	262.000,00	272.000,00	299.000,00	328.000,00	1.161.000,00
1.6.9.9.99.0.0.00	Outros Serviços	1.017.000,00	1.056.000,00	1.160.000,00	1.272.000,00	4.505.000,00
1.6.9.9.99.0.0.00	Outros Serviços	1.017.000,00	1.056.000,00	1.160.000,00	1.272.000,00	4.505.000,00
1.9.0.0.00.0.0.00	Outras Receitas Correntes	1.320.000,00	1.374.000,00	1.510.000,00	1.656.000,00	5.860.000,00
1.9.1.0.00.0.0.00	Multas Administrativas, Contratuais e Judiciais	663.000,00	690.000,00	759.000,00	832.000,00	2.944.000,00
1.9.1.1.00.0.0.00	Multas Administrativas, Contratuais e Judiciais	663.000,00	690.000,00	759.000,00	832.000,00	2.944.000,00
1.9.1.1.01.0.0.00	Multas Previstas em Legislação Específica	663.000,00	690.000,00	759.000,00	832.000,00	2.944.000,00
1.9.1.1.01.0.0.00	Multas Previstas em Legislação Específica	663.000,00	690.000,00	759.000,00	832.000,00	2.944.000,00

DISCRIMINAÇÕES		ESTIMATIVAS				TOTAL
		2026	2027	2028	2029	
1.9.2.0.00.0.0.00	Indenizações, Restituições e Ressarcimentos	657.000,00	684.000,00	751.000,00	824.000,00	2.916.000,00
1.9.2.2.00.0.0.00	Restituições	657.000,00	684.000,00	751.000,00	824.000,00	2.916.000,00
1.9.2.2.99.0.0.00	Outras Restituições	657.000,00	684.000,00	751.000,00	824.000,00	2.916.000,00
1.9.2.2.99.0.0.00	Outras Restituições	657.000,00	684.000,00	751.000,00	824.000,00	2.916.000,00
2.0.0.0.00.0.0.00	Receitas de Capital	250.000,00	1.000,00	1.000,00	1.000,00	253.000,00
2.2.0.0.00.0.0.00	Alienação de Bens	250.000,00	1.000,00	1.000,00	1.000,00	253.000,00
2.2.1.0.00.0.0.00	Alienação de Bens Móveis	250.000,00	1.000,00	1.000,00	1.000,00	253.000,00
2.2.1.3.00.0.0.00	Alienação de Bens Móveis e Semoventes	250.000,00	1.000,00	1.000,00	1.000,00	253.000,00
2.2.1.3.01.0.0.00	Alienação de Bens Móveis e Semoventes	250.000,00	1.000,00	1.000,00	1.000,00	253.000,00
2.2.1.3.01.0.0.00	Alienação de Bens Móveis e Semoventes	250.000,00	1.000,00	1.000,00	1.000,00	253.000,00
TOTAL		42.105.000,00	43.548.000,00	47.849.000,00	52.483.000,00	185.985.000,00



MUNICÍPIO DE UNAI
ESTADO DE MINAS GERAIS
República Federativa do Brasil

Fonte de Financiamento dos programas de Governo

INST. DE PREV. DOS SERV. PÚBL. MUNI. - UNAPREV

DISCRIMINAÇÕES		ESTIMATIVAS				TOTAL
		2026	2027	2028	2029	
1.0.0.0.00.0.0.00	Receitas Correntes	24.830.000,00	25.990.000,00	27.090.000,00	28.208.000,00	106.118.000,00
1.2.0.0.00.0.0.00	Contribuições	23.353.000,00	24.192.000,00	25.254.000,00	26.316.000,00	99.115.000,00
1.2.1.0.00.0.0.00	Contribuições Sociais	23.353.000,00	24.192.000,00	25.254.000,00	26.316.000,00	99.115.000,00
1.2.1.5.00.0.0.00	Contribuições para Regimes Próprios de Previdência e Sistema de Proteção Social	23.353.000,00	24.192.000,00	25.254.000,00	26.316.000,00	99.115.000,00
1.2.1.5.01.0.0.00	Contribuição do Servidor Civil	23.210.000,00	24.042.000,00	25.094.000,00	26.146.000,00	98.492.000,00
1.2.1.5.01.1.0.00	Contribuição do Servidor Civil Ativo	22.220.000,00	23.000.000,00	24.000.000,00	25.000.000,00	94.220.000,00
1.2.1.5.01.2.0.00	Contribuição do Servidor Civil Inativo	950.000,00	1.000.000,00	1.050.000,00	1.100.000,00	4.100.000,00
1.2.1.5.01.3.0.00	Contribuição do Servidor Civil – Pensionistas	40.000,00	42.000,00	44.000,00	46.000,00	172.000,00
1.2.1.5.02.0.0.00	Contribuição Patronal – Servidor Civil	143.000,00	150.000,00	160.000,00	170.000,00	623.000,00
1.2.1.5.02.1.0.00	Contribuição Patronal – Servidor Civil Ativo	143.000,00	150.000,00	160.000,00	170.000,00	623.000,00
1.3.0.0.00.0.0.00	Receita Patrimonial	51.000,00	58.000,00	152.000,00	152.000,00	413.000,00
1.3.2.0.00.0.0.00	Valores Mobiliários	51.000,00	58.000,00	152.000,00	152.000,00	413.000,00
1.3.2.1.00.0.0.00	Juros e Correções Monetárias	51.000,00	58.000,00	152.000,00	152.000,00	413.000,00
1.3.2.1.04.0.0.00	Remuneração dos Recursos do Regime Próprio de Previdência Social – RPPS	51.000,00	58.000,00	152.000,00	152.000,00	413.000,00
1.3.2.1.04.0.0.00	Remuneração dos Recursos do Regime Próprio de Previdência Social – RPPS	51.000,00	58.000,00	152.000,00	152.000,00	413.000,00
1.9.0.0.00.0.0.00	Outras Receitas Correntes	1.426.000,00	1.740.000,00	1.684.000,00	1.740.000,00	6.590.000,00
1.9.2.0.00.0.0.00	Indenizações, Restituições e Ressarcimentos	260.000,00	270.000,00	100.000,00	50.000,00	680.000,00
1.9.2.2.00.0.0.00	Restituições	260.000,00	270.000,00	100.000,00	50.000,00	680.000,00
1.9.2.2.03.0.0.00	Restituição de Benefícios Previdenciários	259.000,00	269.000,00	99.000,00	49.000,00	676.000,00
1.9.2.2.03.0.0.00	Restituição de Benefícios Previdenciários	259.000,00	269.000,00	99.000,00	49.000,00	676.000,00
1.9.2.2.99.0.0.00	Outras Restituições	1.000,00	1.000,00	1.000,00	1.000,00	4.000,00
1.9.2.2.99.0.0.00	Outras Restituições	1.000,00	1.000,00	1.000,00	1.000,00	4.000,00
1.9.9.0.00.0.0.00	Demais Receitas Correntes	1.166.000,00	1.470.000,00	1.584.000,00	1.690.000,00	5.910.000,00

DISCRIMINAÇÕES		ESTIMATIVAS				TOTAL
		2026	2027	2028	2029	
1.9.9.9.00.0.0.00	Outras Receitas Correntes	1.166.000,00	1.470.000,00	1.584.000,00	1.690.000,00	5.910.000,00
1.9.9.9.01.0.0.00	Aportes Periódicos para Amortização de Déficit Atuarial do Regimes Próprios de Previdência e Sistema de Proteção Social	266.000,00	270.000,00	284.000,00	290.000,00	1.110.000,00
1.9.9.9.01.0.0.00	Aportes Periódicos para Amortização de Déficit Atuarial do Regimes Próprios de Previdência e Sistema de Proteção Social	266.000,00	270.000,00	284.000,00	290.000,00	1.110.000,00
1.9.9.9.03.0.0.00	Compensações Financeiras entre os Regimes de Previdência	900.000,00	1.200.000,00	1.300.000,00	1.400.000,00	4.800.000,00
1.9.9.9.03.0.0.00	Compensações Financeiras entre os Regimes de Previdência	900.000,00	1.200.000,00	1.300.000,00	1.400.000,00	4.800.000,00
7.0.0.0.00.0.0.00	Receitas Correntes - Intra OFSS	73.750.000,00	75.550.000,00	77.600.000,00	79.090.000,00	305.990.000,00
7.2.0.0.00.0.0.00	Contribuições - Intra OFSS	23.750.000,00	24.550.000,00	25.600.000,00	26.640.000,00	100.540.000,00
7.2.1.0.00.0.0.00	Contribuições Sociais - Intra OFSS	23.750.000,00	24.550.000,00	25.600.000,00	26.640.000,00	100.540.000,00
7.2.1.5.00.0.0.00	Contribuições para Regimes Próprios de Previdência e Sistema de Proteção Social - Intra OFSS	23.750.000,00	24.550.000,00	25.600.000,00	26.640.000,00	100.540.000,00
7.2.1.5.02.0.0.00	Contribuição Patronal – Servidor Civil - Intra OFSS	22.250.000,00	23.000.000,00	24.000.000,00	25.000.000,00	94.250.000,00
7.2.1.5.02.1.0.00	Contribuição Patronal – Servidor Civil Ativo - Intra OFSS	22.250.000,00	23.000.000,00	24.000.000,00	25.000.000,00	94.250.000,00
7.2.1.5.51.0.0.00	Contribuição Patronal – Parcelamentos - Intra OFSS	1.500.000,00	1.550.000,00	1.600.000,00	1.640.000,00	6.290.000,00
7.2.1.5.51.1.0.00	Contribuição Patronal – Servidor Civil Ativo – Parcelamentos - Intra OFSS	1.500.000,00	1.550.000,00	1.600.000,00	1.640.000,00	6.290.000,00
7.9.0.0.00.0.0.00	Outras Receitas Correntes - Intra OFSS	50.000.000,00	51.000.000,00	52.000.000,00	52.450.000,00	205.450.000,00
7.9.9.0.00.0.0.00	Demais Receitas Correntes - Intra OFSS	50.000.000,00	51.000.000,00	52.000.000,00	52.450.000,00	205.450.000,00
7.9.9.9.00.0.0.00	Outras Receitas Correntes - Intra OFSS	50.000.000,00	51.000.000,00	52.000.000,00	52.450.000,00	205.450.000,00
7.9.9.9.01.0.0.00	Aportes Periódicos para Amortização de Déficit Atuarial do Regimes Próprios de Previdência e Sistema de Proteção Social - Intra OFSS	50.000.000,00	51.000.000,00	52.000.000,00	52.450.000,00	205.450.000,00
7.9.9.9.01.0.0.00	Aportes Periódicos para Amortização de Déficit Atuarial do Regimes Próprios de Previdência e Sistema de Proteção Social - Intra OFSS	50.000.000,00	51.000.000,00	52.000.000,00	52.450.000,00	205.450.000,00
TOTAL		98.580.000,00	101.540.000,00	104.690.000,00	107.298.000,00	412.108.000,00



PLANO PLURIANUAL 2026-2029
ANEXO IV
Prioridades e Metas da Administração Pública em 2026

MUNICÍPIO DE UNAI

Atendimento das Prioridades e Metas da Administração Pública Municipal (Lei Municipal n.º 3.877, de 10 de julho de 2025, Artigo 2º, § 2º).

Programa	Ação	Meta Física	Origem dos Recursos	Programação Orçamentária
2061 – Desenvolvimento da Saúde	1425 – Construção ou ampliação de unidades hospitalares ou de atendimento emergencial	1 unidade	Transferências discricionárias do Estado de Minas Gerais	02.06.09.10.302.2061.1425.4.4.90.51
2121 – Desenvolvimento Urbano	1764 – Construção de anel viário	4,5 km	Operação de crédito em fase inicial de contratação no mercado interno	02.12.02.15.451.2121.1764.4.4.90.51
2121 – Desenvolvimento Urbano	1751 – Pavimentação ou asfaltamento de vias públicas	7 km	Operação de crédito em fase inicial de contratação no mercado interno	02.12.02.15.451.2121.1751.4.4.90.51
2121 – Desenvolvimento Urbano	1753 – Construção de pontes, viadutos ou passarelas	9 unidades	Operação de crédito em fase inicial de contratação no mercado interno	02.12.02.15.451.2121.1753.4.4.90.51
2121 – Desenvolvimento Urbano	1760 – Qualificação viária do trecho urbano da Rodovia Alírio Herval (MG-188)	8 km	Operação de crédito em fase inicial de contratação no mercado interno	02.12.02.15.451.2121.1760.4.4.90.51
2122 – Desenvolvimento Urbano	1780 – Construção ou ampliação de cemitérios	30.000 m ²	Operação de crédito em fase inicial de contratação no mercado interno	02.12.07.15.452.2122.1780.4.4.90.51
2092 – Desenvolvimento Urbano	1630 – Aquisição de maquinário destinado à implementação de benfeitorias e à prestação de serviços rurais	5 unidades	Operação de crédito em fase inicial de contratação no mercado interno	02.09.04.20.608.2092.1630.4.4.90.52
2192 – Desenvolvimento Urbano	1627 – Aquisição de maquinário destinado à melhoria da infraestrutura do modal rodoviário rural	7 unidades	Operação de crédito em fase inicial de contratação no mercado interno	02.09.04.26.782.2092.1627.4.4.90.52

Nota: A despesa da Ação Orçamentária 1425 não foi prevista integralmente devido ao histórico e andamento do convênio provedor do recurso. Foi reservada apenas uma janela orçamentária para possibilitar a execução caso haja receita de contrapartida ou operação de crédito em 2026. Além disso, por se estabelecer um limite de frustração de receita aceitável de 20%, considerando receitas com certa imprevisibilidade, tal meta já pode ser comprometida pela elevada projeção de Operação de Crédito. Buscou-se equilíbrio entre o otimismo da projeção e realismo conjuntural da Prefeitura Municipal, de sorte que a não previsão da alocação no que se refere à Ação referida, prevista no corrente ano em 40 milhões de reais, é o que explica tanto a queda na despesa com Saúde em relação ao orçamento para o ano de 2025 quanto a diminuição da vinculação, apesar de previsão de operação de crédito, para obras de infraestrutura diversas.

MUNICÍPIO DE
 **UNAÍ**

PREFEITO

THIAGO MARTINS RODRIGUES

SECRETÁRIO MUNICIPAL DE GOVERNO

EDIMILTON GONÇALVES DE ANDRADE

SECRETÁRIO MUNICIPAL DA FAZENDA E PLANEJAMENTO

JULIANO BORGES DE LIMA

ECONOMISTA DA SECRETARIA DA FAZENDA E PLANEJAMENTO

ANDRÉ MIRANDA SILVA

CORECON/MG 8696



PLANO PLURIANUAL 2026-2029

ANEXO V

Demais Demonstrativos Oportunos para Enriquecimento deste Orçamento



MUNICÍPIO DE UNAI
ESTADO DE MINAS GERAIS
República Federativa do Brasil

Despesa por Natureza de Ação de Governo

Natureza	2026	2027	2028	2029	Total
Projeto	73.636.000,00	31.864.000,00	29.636.500,00	20.432.500,00	155.569.000,00
Atividade	577.269.000,00	601.174.500,00	635.940.500,00	681.690.000,00	2.496.074.000,00
Operação Especial	144.156.000,00	182.251.500,00	180.040.000,00	181.601.500,00	688.049.000,00
Total:	795.061.000,00	815.290.000,00	845.617.000,00	883.724.000,00	3.339.692.000,00



MUNICÍPIO DE UNAI
ESTADO DE MINAS GERAIS
Despesa por Unidade Orçamentária

Código	Unidade Orçamentária	2026	2027	2028	2029	Total
01.01.00	Gabinete e Secretaria	28.371.000,00	28.893.000,00	30.846.000,00	33.208.000,00	121.318.000,00
02.01	Secretaria Municipal de Governo (Segov)	502.000,00	502.000,00	502.000,00	502.000,00	2.008.000,00
02.01.00	Secretaria Municipal de Governo (Segov)	5.243.000,00	5.274.000,00	5.751.000,00	5.754.000,00	22.022.000,00
02.01.01	Assessoria Municipal (Amuni)	1.779.000,00	1.820.000,00	1.948.000,00	2.059.000,00	7.606.000,00
02.01.02	Superintendência de Gabinete (SG)	551.000,00	571.000,00	602.000,00	636.000,00	2.360.000,00
02.01.03	Coordenadoria de Projetos e Convênios (COP)	392.000,00	392.000,00	412.000,00	432.000,00	1.628.000,00
02.01.07	Controladoria Interna e de Transparência Pública (CITP)	23.077.000,00	39.551.000,00	36.262.000,00	34.461.000,00	133.351.000,00
02.01.08	Coordenadoria Municipal de Defesa Civil (Comdec)	75.000,00	75.000,00	75.000,00	75.000,00	300.000,00
02.02.00	Procuradoria Geral do Município (Projur)	3.457.000,00	3.692.000,00	3.942.000,00	4.211.000,00	15.302.000,00
02.02.02	Procuradoria da Fazenda Pública (Profaz)	54.000,00	54.000,00	54.000,00	54.000,00	216.000,00
02.02.03	Procuradoria Administrativa (Proad)	54.000,00	54.000,00	54.000,00	54.000,00	216.000,00
02.02.04	Procuradoria Judicial (Projud)	2.062.000,00	1.866.000,00	1.922.000,00	2.029.000,00	7.879.000,00
02.02.06	Serviço de Corregedoria Geral (SCG)	154.000,00	166.000,00	179.000,00	193.000,00	692.000,00
02.03.00	Secretaria Municipal da Administração (Semad)	3.232.000,00	3.423.000,00	3.627.000,00	3.838.000,00	14.120.000,00
02.03.01	Superintendência Administrativa de Recursos Humanos (SARH)	2.882.000,00	3.020.000,00	3.171.000,00	3.331.000,00	12.404.000,00
02.03.02	Superintendência Administrativa de Licitações, Patrimônio, Almoxarifado e Tecnologia (Salpat)	8.590.000,00	9.172.000,00	9.848.000,00	10.476.000,00	38.086.000,00
02.03.03	Administração de Terminais Rodoviários (ADTR)	940.000,00	996.000,00	1.056.000,00	1.120.000,00	4.112.000,00
02.04.00	Secretaria Municipal da Fazenda e Planejamento (Sefap)	1.088.000,00	1.179.000,00	1.279.000,00	1.387.000,00	4.933.000,00
02.04.01	Secretaria Adjunta (Sead/Sefap)	5.301.000,00	5.699.000,00	6.155.000,00	6.645.000,00	23.800.000,00
02.04.02	Departamento de Receitas (Derec)	2.142.000,00	2.284.000,00	2.432.000,00	2.592.000,00	9.450.000,00
02.04.03	Departamento Financeiro (Defin)	37.901.000,00	57.471.000,00	59.098.000,00	60.755.000,00	215.225.000,00
02.04.04	Departamento de Contabilidade (Decon)	6.248.000,00	6.625.000,00	7.008.000,00	7.399.000,00	27.280.000,00
02.04.05	Departamento de Fiscalização Tributária (Defist)	2.870.000,00	3.042.000,00	3.224.000,00	3.418.000,00	12.554.000,00
02.04.06	Departamento de Cadastro Imobiliário (Decai)	478.000,00	515.000,00	557.000,00	601.000,00	2.151.000,00
02.05.00	Secretaria Municipal da Educação (Semed)	13.500.000,00	14.374.000,00	15.345.000,00	16.417.000,00	59.636.000,00

Código	Unidade Orçamentária	2026	2027	2028	2029	Total
02.05.01	Departamento de Recursos Humanos da Educação (DRHE)	147.000,00	161.000,00	177.000,00	188.000,00	673.000,00
02.05.02	Departamento de Patrimônio, Almoxarifado e Suprimentos da Educação (Depas)	9.403.000,00	8.664.000,00	9.222.000,00	9.876.000,00	37.165.000,00
02.05.03	Departamento de Administração Escolar (DAE)	80.110.000,00	84.793.000,00	90.546.000,00	96.720.000,00	352.169.000,00
02.05.04	Departamento Pedagógico (DPEG)	1.584.000,00	1.682.000,00	1.787.000,00	1.897.000,00	6.950.000,00
02.05.05	Departamento de Transporte Escolar (DPTRAN)	35.104.000,00	37.193.000,00	39.409.000,00	41.757.000,00	153.463.000,00
02.05.06	Departamento de Infraestrutura (Deinf)	1.671.000,00	564.000,00	569.000,00	174.000,00	2.978.000,00
02.05.07	Departamento de Gestão do Programa de Educação de Jovens e Adultos (Degep)	365.000,00	394.000,00	425.000,00	459.000,00	1.643.000,00
02.06.00	Secretaria Municipal da Saúde (Sesau)	16.971.000,00	17.605.000,00	18.672.000,00	19.813.000,00	73.061.000,00
02.06.01	Hospital Municipal (HMU)	73.347.000,00	77.765.000,00	78.090.000,00	87.389.000,00	316.591.000,00
02.06.03	Coordenação Geral de Regulação (CGR)	3.167.000,00	3.354.000,00	3.552.000,00	3.753.000,00	13.826.000,00
02.06.04	Departamento de Saúde (Desau)	35.010.000,00	37.095.000,00	38.202.000,00	41.660.000,00	151.967.000,00
02.06.05	Departamento de Vigilância Sanitária (Desani)	1.140.000,00	1.224.000,00	1.317.000,00	1.418.000,00	5.099.000,00
02.06.06	Departamento de Transporte Hospitalar (Ditrans)	11.927.000,00	12.627.000,00	13.372.000,00	14.163.000,00	52.089.000,00
02.06.07	Departamento de Recursos Humanos da Saúde (DRHS)	200.000,00	210.000,00	220.000,00	232.000,00	862.000,00
02.06.08	Departamento de Patrimônio, Almoxarifado e Suprimentos da Saúde (DPAS)	1.011.000,00	1.057.000,00	1.129.000,00	1.206.000,00	4.403.000,00
02.06.09	Departamento de Infraestrutura (DI)	5.725.000,00	2.566.000,00	2.701.000,00	2.842.000,00	13.834.000,00
02.06.10	Departamento de Humanização e Educação Permanente (DHEP)	267.000,00	280.000,00	293.000,00	308.000,00	1.148.000,00
02.06.11	Coordenação do Serviço Epidemiológico (CSE)	1.459.000,00	1.542.000,00	1.632.000,00	1.727.000,00	6.360.000,00
02.06.12	Coordenação do Serviço de Atendimento Odontológico (CSA)	10.734.000,00	11.030.000,00	11.890.000,00	12.816.000,00	46.470.000,00
02.06.16	Coordenação da Farmácia Hospitalar (CFH)	6.914.000,00	7.280.000,00	7.672.000,00	8.082.000,00	29.948.000,00
02.06.17	Coordenação da Farmácia Básica (CFB)	2.241.000,00	2.375.000,00	2.519.000,00	2.671.000,00	9.806.000,00
02.06.18	Coordenação do Serviço de Saúde Mental (CSSM)	3.763.000,00	3.988.000,00	4.227.000,00	4.480.000,00	16.458.000,00
02.06.20	Coordenação de Atendimento Médico Especializado (Came)	22.731.000,00	23.951.000,00	25.250.000,00	26.626.000,00	98.558.000,00
02.06.23	Coordenação do Centro de Controle de Zoonoses (CCCZ)	3.544.000,00	3.794.000,00	4.084.000,00	4.398.000,00	15.820.000,00
02.07.00	Secretaria Municipal do Desenvolvimento Social e Cidadania (Semdesc)	4.092.000,00	3.946.000,00	4.141.000,00	4.216.000,00	16.395.000,00
02.07.02	Departamento de Gestão da Política Municipal de Assistência Social (DEGEPM)	1.900.000,00	2.547.000,00	2.682.000,00	2.823.000,00	9.952.000,00
02.07.03	Departamento de Gestão Administrativa e Gerenciamento e Ações Especiais (DGAG)	636.000,00	1.106.000,00	1.161.000,00	1.218.000,00	4.121.000,00
02.07.05	Coordenação do Centro Público de Promoção do Trabalho (CPPT)	467.000,00	503.000,00	533.000,00	636.000,00	2.139.000,00
02.08.00	Secretaria Municipal do Meio Ambiente e Desenvolvimento	2.139.000,00	2.343.000,00	2.508.000,00	2.684.000,00	9.674.000,00

Código	Unidade Orçamentária	2026	2027	2028	2029	Total
02.08.00	Sustentável (Semamd)	2.139.000,00	2.343.000,00	2.508.000,00	2.684.000,00	9.674.000,00
02.09.00	Secretaria Municipal de Agricultura e Serviços Rurais (Seagris)	1.429.000,00	1.515.000,00	1.607.000,00	1.705.000,00	6.256.000,00
02.09.02	Departamento de Desenvolvimento Rural (DDR)	1.826.000,00	1.872.000,00	1.960.500,00	2.052.500,00	7.711.000,00
02.09.03	Departamento de Estradas de Rodagem (Depes)	18.761.000,00	13.500.000,00	14.240.000,00	15.020.000,00	61.521.000,00
02.09.04	Departamento de Transportes e Gerenciamento de Veículos e Máquinas (Detrange)	18.252.000,00	3.416.000,00	3.621.000,00	3.838.000,00	29.127.000,00
02.10.00	Secretaria Municipal da Cultura e Turismo (Sectur)	1.279.000,00	1.387.000,00	1.502.000,00	1.629.000,00	5.797.000,00
02.10.01	Departamento de Arte e Cultura (Deac)	1.717.000,00	1.576.000,00	1.688.000,00	1.809.000,00	6.790.000,00
02.10.02	Administração do Museu Histórico e Cultural Maria Tôrres Gonçalves (Amuse)	454.000,00	490.000,00	529.000,00	572.000,00	2.045.000,00
02.10.03	Escola Municipal de Música José Antônio Filho "Seu Zeca" (EMM)	324.000,00	350.000,00	378.000,00	408.000,00	1.460.000,00
02.10.04	Departamento de Desenvolvimento do Turismo (DTUR)	1.964.000,00	2.070.500,00	2.192.500,00	2.322.000,00	8.549.000,00
02.10.05	Administração da Biblioteca Pública Municipal Humberto de Alencar Castelo Branco (ABIPHACB)	1.003.000,00	1.070.000,00	1.148.000,00	1.229.000,00	4.450.000,00
02.10.06	Departamento Praça das Artes	69.000,00	76.000,00	83.000,00	92.000,00	320.000,00
02.11.00	Secretaria Municipal da Juventude, Esportes e Lazer (Sejel)	644.000,00	707.000,00	776.000,00	854.000,00	2.981.000,00
02.11.01	Departamento de Esportes (Desp)	2.582.000,00	2.776.000,00	2.985.500,00	3.210.500,00	11.554.000,00
02.11.03	Departamento de Lazer, Recreação, Entretenimento e Bem-Estar (DLREB)	1.010.000,00	1.076.000,00	1.146.000,00	1.222.000,00	4.454.000,00
02.12.00	Secretaria Municipal de Obras, Infraestrutura, Trânsito e Serviços Urbanos (Semoit)	1.758.000,00	1.791.000,00	1.958.500,00	2.141.500,00	7.649.000,00
02.12.01	Secretaria Adjunta (Sead/Semoit)	1.952.000,00	2.069.000,00	2.196.000,00	2.329.000,00	8.546.000,00
02.12.02	Departamento de Obras de Infraestrutura (Deoinf)	30.919.000,00	10.083.000,00	8.362.000,00	2.381.000,00	51.745.000,00
02.12.03	Departamento de Trânsito (DTRAN)	2.443.000,00	2.457.000,00	2.026.000,00	2.126.000,00	9.052.000,00
02.12.04	Departamento de Limpeza Urbana (DLU)	43.072.000,00	45.589.000,00	45.806.000,00	47.121.000,00	181.588.000,00
02.12.05	Departamento de Fiscalização (DEF)	1.600.000,00	1.718.000,00	1.845.000,00	1.983.000,00	7.146.000,00
02.12.06	Departamento de Urbanismo (Deurb)	14.630.000,00	13.862.000,00	14.617.500,00	14.004.500,00	57.114.000,00
02.12.07	Administração de Cemitérios Municipais (ADCM)	4.718.000,00	3.764.000,00	2.814.000,00	867.000,00	12.163.000,00
02.13	Fundo Municipal de Assistência Social (FMAS)	467.000,00	490.000,00	514.000,00	540.000,00	2.011.000,00
02.13.00	Fundo Municipal de Assistência Social (FMAS)	12.791.000,00	14.148.500,00	15.751.500,00	16.608.000,00	59.299.000,00
03.01.00	Direção Superior, Departamentos Administrativo, Comercial e Contábil	18.776.000,00	15.852.000,00	17.417.000,00	19.102.000,00	71.147.000,00
03.02.00	Departamento Técnico Operacional	23.329.000,00	27.696.000,00	30.432.000,00	33.381.000,00	114.838.000,00
04.01.01	Presidência	1.842.000,00	2.637.000,00	2.755.000,00	2.529.000,00	9.763.000,00
04.01.02	Assessoria Administrativa, Jurídica e Legislativa	170.000,00	300.000,00	320.000,00	325.000,00	1.115.000,00

Código	Unidade Orçamentária	2026	2027	2028	2029	Total
04.01.03	Controladoria Interna	208.000,00	218.000,00	220.000,00	223.000,00	869.000,00
04.01.04	Diretoria do Serviços de Pessoal e de Concessão de Benefícios	62.710.000,00	64.600.000,00	71.810.000,00	76.916.000,00	276.036.000,00
04.01.05	Diretoria de Serviço de Contabilidade e Tesouraria	33.650.000,00	33.785.000,00	29.585.000,00	27.305.000,00	124.325.000,00
	Total:	795.061.000,00	815.290.000,00	845.617.000,00	883.724.000,00	3.339.692.000,00



MUNICÍPIO DE UNAI
ESTADO DE MINAS GERAIS
Despesa por Unidade Orçamentária e Natureza de Ação de Governo
Plano Plurianual de 2026 até 2029 - Revisão Original


Orgão/Unidade/SubUnidade	Ações			Total
	Projetos	Atividades	Operações	
010100 - Gabinete e Secretaria	3.553.000,00	98.040.000,00	19.725.000,00	121.318.000,00
0201 - Secretaria Municipal de Governo (Segov)	0,00	2.008.000,00	0,00	2.008.000,00
020100 - Secretaria Municipal de Governo (Segov)	0,00	17.313.000,00	4.709.000,00	22.022.000,00
020101 - Assessoria Municipal (Amuni)	0,00	7.606.000,00	0,00	7.606.000,00
020102 - Superintendência de Gabinete (SG)	8.000,00	2.352.000,00	0,00	2.360.000,00
020103 - Coordenadoria de Projetos e Convênios (COP)	0,00	1.620.000,00	8.000,00	1.628.000,00
020107 - Controladoria Interna e de Transparência Pública (CITP)	0,00	4.702.000,00	128.649.000,00	133.351.000,00
020108 - Coordenadoria Municipal de Defesa Civil (Comdec)	0,00	300.000,00	0,00	300.000,00
020200 - Procuradoria Geral do Município (Projur)	2.369.000,00	11.177.000,00	1.756.000,00	15.302.000,00
020202 - Procuradoria da Fazenda Pública (Profaz)	0,00	216.000,00	0,00	216.000,00
020203 - Procuradoria Administrativa (Proad)	0,00	216.000,00	0,00	216.000,00
020204 - Procuradoria Judicial (Projud)	0,00	0,00	7.879.000,00	7.879.000,00
020206 - Serviço de Corregedoria Geral (SCG)	0,00	692.000,00	0,00	692.000,00
020300 - Secretaria Municipal da Administração (Semad)	0,00	9.508.000,00	4.612.000,00	14.120.000,00
020301 - Superintendência Administrativa de Recursos Humanos (SARH)	2.760.000,00	9.371.000,00	273.000,00	12.404.000,00
020302 - Superintendência Administrativa de Licitações, Patrimônio, Almoxarifado e Tecnologia (Salpat)	397.000,00	37.689.000,00	0,00	38.086.000,00
020303 - Administração de Terminais Rodoviários (ADTR)	0,00	4.112.000,00	0,00	4.112.000,00
020400 - Secretaria Municipal da Fazenda e Planejamento (Sefap)	0,00	1.871.000,00	3.062.000,00	4.933.000,00
020401 - Secretaria Adjunta (Sead/Sefap)	0,00	1.095.000,00	22.705.000,00	23.800.000,00
020402 - Departamento de Receitas (Derec)	0,00	7.852.000,00	1.598.000,00	9.450.000,00
020403 - Departamento Financeiro (Defin)	0,00	3.304.000,00	211.921.000,00	215.225.000,00
020404 - Departamento de Contabilidade (Decon)	0,00	3.987.000,00	23.293.000,00	27.280.000,00
020405 - Departamento de Fiscalização Tributária (Defist)	0,00	12.554.000,00	0,00	12.554.000,00

Orgão/Unidade/SubUnidade	Ações			Total
	Projetos	Atividades	Operações	
020406 - Departamento de Cadastro Imobiliário (Decai)	0,00	2.151.000,00	0,00	2.151.000,00
020500 - Secretaria Municipal da Educação (Semed)	273.000,00	17.944.000,00	41.419.000,00	59.636.000,00
020501 - Departamento de Recursos Humanos da Educação (DRHE)	129.000,00	0,00	544.000,00	673.000,00
020502 - Departamento de Patrimônio, Almoxarifado e Suprimentos da Educação (Depas)	1.225.000,00	35.940.000,00	0,00	37.165.000,00
020503 - Departamento de Administração Escolar (DAE)	0,00	352.169.000,00	0,00	352.169.000,00
020504 - Departamento Pedagógico (DPEG)	8.000,00	1.912.000,00	5.030.000,00	6.950.000,00
020505 - Departamento de Transporte Escolar (DPTRAN)	0,00	153.463.000,00	0,00	153.463.000,00
020506 - Departamento de Infraestrutura (Deinf)	2.970.000,00	8.000,00	0,00	2.978.000,00
020507 - Departamento de Gestão do Programa de Educação de Jovens e Adultos (Degep)	0,00	1.643.000,00	0,00	1.643.000,00
020600 - Secretaria Municipal da Saúde (Sesau)	87.000,00	13.971.000,00	59.003.000,00	73.061.000,00
020601 - Hospital Municipal (HMU)	8.000,00	316.583.000,00	0,00	316.591.000,00
020603 - Coordenação Geral de Regulação (CGR)	0,00	13.826.000,00	0,00	13.826.000,00
020604 - Departamento de Saúde (Desau)	4.000,00	151.963.000,00	0,00	151.967.000,00
020605 - Departamento de Vigilância Sanitária (Desani)	0,00	5.099.000,00	0,00	5.099.000,00
020606 - Departamento de Transporte Hospitalar (Ditrans)	0,00	52.089.000,00	0,00	52.089.000,00
020607 - Departamento de Recursos Humanos da Saúde (DRHS)	0,00	862.000,00	0,00	862.000,00
020608 - Departamento de Patrimônio, Almoxarifado e Suprimentos da Saúde (DPAS)	0,00	4.403.000,00	0,00	4.403.000,00
020609 - Departamento de Infraestrutura (DI)	10.709.000,00	3.125.000,00	0,00	13.834.000,00
020610 - Departamento de Humanização e Educação Permanente (DHEP)	0,00	1.148.000,00	0,00	1.148.000,00
020611 - Coordenação do Serviço Epidemiológico (CSE)	21.000,00	6.339.000,00	0,00	6.360.000,00
020612 - Coordenação do Serviço de Atendimento Odontológico (CSA)	4.000,00	46.466.000,00	0,00	46.470.000,00
020616 - Coordenação da Farmácia Hospitalar (CFH)	0,00	29.948.000,00	0,00	29.948.000,00
020617 - Coordenação da Farmácia Básica (CFB)	0,00	9.806.000,00	0,00	9.806.000,00
020618 - Coordenação do Serviço de Saúde Mental (CSSM)	4.000,00	16.454.000,00	0,00	16.458.000,00
020620 - Coordenação de Atendimento Médico Especializado (Came)	0,00	98.558.000,00	0,00	98.558.000,00
020623 - Coordenação do Centro de Controle de Zoonoses (CCCZ)	0,00	15.820.000,00	0,00	15.820.000,00
020700 - Secretaria Municipal do Desenvolvimento Social e Cidadania (Semdesc)	0,00	13.854.000,00	2.541.000,00	16.395.000,00
020702 - Departamento de Gestão da Política Municipal de Assistência Social (DEGEPM)	5.354.000,00	4.598.000,00	0,00	9.952.000,00
020703 - Departamento de Gestão Administrativa e Gerenciamento e Ações Especiais (DGAG)	0,00	4.121.000,00	0,00	4.121.000,00

Orgão/Unidade/SubUnidade	Ações			Total
	Projetos	Atividades	Operações	
020705 - Coordenação do Centro Público de Promoção do Trabalho (CPPT)	0,00	2.139.000,00	0,00	2.139.000,00
020800 - Secretaria Municipal do Meio Ambiente e Desenvolvimento Sustentável (Semamd)	150.000,00	8.894.000,00	630.000,00	9.674.000,00
020900 - Secretaria Municipal de Agricultura e Serviços Rurais (Seagris)	0,00	3.981.000,00	2.275.000,00	6.256.000,00
020902 - Departamento de Desenvolvimento Rural (DDR)	1.160.000,00	6.551.000,00	0,00	7.711.000,00
020903 - Departamento de Estradas de Rodagem (Depes)	7.531.000,00	53.990.000,00	0,00	61.521.000,00
020904 - Departamento de Transportes e Gerenciamento de Veículos e Máquinas (Detrange)	15.006.000,00	14.121.000,00	0,00	29.127.000,00
021000 - Secretaria Municipal da Cultura e Turismo (Sectur)	0,00	4.591.000,00	1.206.000,00	5.797.000,00
021001 - Departamento de Arte e Cultura (Deac)	296.000,00	6.494.000,00	0,00	6.790.000,00
021002 - Administração do Museu Histórico e Cultural Maria Tôrres Gonçalves (Amuse)	0,00	2.045.000,00	0,00	2.045.000,00
021003 - Escola Municipal de Música José Antônio Filho "Seu Zeca" (EMM)	0,00	1.460.000,00	0,00	1.460.000,00
021004 - Departamento de Desenvolvimento do Turismo (DTUR)	0,00	8.433.000,00	116.000,00	8.549.000,00
021005 - Administração da Biblioteca Pública Municipal Humberto de Alencar Castelo Branco (ABIPHACB)	0,00	4.450.000,00	0,00	4.450.000,00
021006 - Departamento Praça das Artes	320.000,00	0,00	0,00	320.000,00
021100 - Secretaria Municipal da Juventude, Esportes e Lazer (Sejel)	0,00	2.239.000,00	742.000,00	2.981.000,00
021101 - Departamento de Esportes (Desp)	688.000,00	10.866.000,00	0,00	11.554.000,00
021103 - Departamento de Lazer, Recreação, Entretenimento e Bem-Estar (DLREB)	0,00	4.454.000,00	0,00	4.454.000,00
021200 - Secretaria Municipal de Obras, Infraestrutura, Trânsito e Serviços Urbanos (Semoit)	0,00	3.565.000,00	4.084.000,00	7.649.000,00
021201 - Secretaria Adjunta (Sead/Semoit)	0,00	8.546.000,00	0,00	8.546.000,00
021202 - Departamento de Obras de Infraestrutura (Deoinf)	49.859.000,00	1.886.000,00	0,00	51.745.000,00
021203 - Departamento de Trânsito (DTRAN)	1.572.000,00	7.480.000,00	0,00	9.052.000,00
021204 - Departamento de Limpeza Urbana (DLU)	4.109.000,00	177.479.000,00	0,00	181.588.000,00
021205 - Departamento de Fiscalização (DEF)	437.000,00	6.709.000,00	0,00	7.146.000,00
021206 - Departamento de Urbanismo (Deurb)	16.769.000,00	40.345.000,00	0,00	57.114.000,00
021207 - Administração de Cemitérios Municipais (ADCM)	9.017.000,00	3.146.000,00	0,00	12.163.000,00
0213 - Fundo Municipal de Assistência Social (FMAS)	0,00	2.011.000,00	0,00	2.011.000,00
021300 - Fundo Municipal de Assistência Social (FMAS)	1.955.000,00	53.869.000,00	3.475.000,00	59.299.000,00
030100 - Direção Superior, Departamentos Administrativo, Comercial e Contábil	1.442.000,00	52.156.000,00	17.549.000,00	71.147.000,00
030200 - Departamento Técnico Operacional	13.815.000,00	101.023.000,00	0,00	114.838.000,00

Orgão/Unidade/SubUnidade	Ações			Total
	Projetos	Atividades	Operações	
040101 - Presidência	1.450.000,00	8.313.000,00	0,00	9.763.000,00
040102 - Assessoria Administrativa, Jurídica e Legislativa	0,00	1.115.000,00	0,00	1.115.000,00
040103 - Controladoria Interna	0,00	869.000,00	0,00	869.000,00
040104 - Diretoria do Serviços de Pessoal e de Concessão de Benefícios	110.000,00	275.926.000,00	0,00	276.036.000,00
040105 - Diretoria de Serviço de Contabilidade e Tesouraria	0,00	5.080.000,00	119.245.000,00	124.325.000,00
Total	155.569.000,00	2.496.074.000,0	688.049.000,00	3.339.692.000,00

Total das Reservas do RPPS	4.468.870.000,00
Total das Reservas de Contingência	4.468.870.000,00



MUNICÍPIO DE UNAI ESTADO DE MINAS GERAIS

Despesa por Unidade Orçamentária e Natureza de Ação de Governo por Exercício

	2026	2027	2028	2029	Total
01.01.00 Gabinete e Secretaria	28.371.000,00	28.893.000,00	30.846.000,00	33.208.000,00	121.318.000,00
Projeto	800.000,00	856.000,00	916.000,00	981.000,00	3.553.000,00
Atividade	23.321.000,00	23.362.000,00	24.787.000,00	26.570.000,00	98.040.000,00
Operação Especial	4.250.000,00	4.675.000,00	5.143.000,00	5.657.000,00	19.725.000,00
02.01 Secretaria Municipal de Governo (Segov)	502.000,00	502.000,00	502.000,00	502.000,00	2.008.000,00
Atividade	502.000,00	502.000,00	502.000,00	502.000,00	2.008.000,00
02.01.00 Secretaria Municipal de Governo (Segov)	5.243.000,00	5.274.000,00	5.751.000,00	5.754.000,00	22.022.000,00
Atividade	4.199.000,00	4.146.000,00	4.532.000,00	4.436.000,00	17.313.000,00
Operação Especial	1.044.000,00	1.128.000,00	1.219.000,00	1.318.000,00	4.709.000,00
02.01.01 Assessoria Municipal (Amuni)	1.779.000,00	1.820.000,00	1.948.000,00	2.059.000,00	7.606.000,00
Atividade	1.779.000,00	1.820.000,00	1.948.000,00	2.059.000,00	7.606.000,00
02.01.02 Superintendência de Gabinete (SG)	551.000,00	571.000,00	602.000,00	636.000,00	2.360.000,00
Projeto	2.000,00	2.000,00	2.000,00	2.000,00	8.000,00
Atividade	549.000,00	569.000,00	600.000,00	634.000,00	2.352.000,00
02.01.03 Coordenadoria de Projetos e Convênios (COP)	392.000,00	392.000,00	412.000,00	432.000,00	1.628.000,00
Atividade	390.000,00	390.000,00	410.000,00	430.000,00	1.620.000,00
Operação Especial	2.000,00	2.000,00	2.000,00	2.000,00	8.000,00
02.01.07 Controladoria Interna e de Transparência Pública (CITP)	23.077.000,00	39.551.000,00	36.262.000,00	34.461.000,00	133.351.000,00
Atividade	1.076.000,00	1.140.000,00	1.207.000,00	1.279.000,00	4.702.000,00
Operação Especial	22.001.000,00	38.411.000,00	35.055.000,00	33.182.000,00	128.649.000,00
02.01.08 Coordenadoria Municipal de Defesa Civil (Comdec)	75.000,00	75.000,00	75.000,00	75.000,00	300.000,00
Atividade	75.000,00	75.000,00	75.000,00	75.000,00	300.000,00
02.02.00 Procuradoria Geral do Município (Projur)	3.457.000,00	3.692.000,00	3.942.000,00	4.211.000,00	15.302.000,00
Projeto	550.000,00	577.000,00	606.000,00	636.000,00	2.369.000,00
Atividade	2.517.000,00	2.694.000,00	2.882.000,00	3.084.000,00	11.177.000,00

	2026	2027	2028	2029	Total
Operação Especial	390.000,00	421.000,00	454.000,00	491.000,00	1.756.000,00
02.02.02 Procuradoria da Fazenda Pública (Profaz)	54.000,00	54.000,00	54.000,00	54.000,00	216.000,00
Atividade	54.000,00	54.000,00	54.000,00	54.000,00	216.000,00
02.02.03 Procuradoria Administrativa (Proad)	54.000,00	54.000,00	54.000,00	54.000,00	216.000,00
Atividade	54.000,00	54.000,00	54.000,00	54.000,00	216.000,00
02.02.04 Procuradoria Judicial (Projud)	2.062.000,00	1.866.000,00	1.922.000,00	2.029.000,00	7.879.000,00
Operação Especial	2.062.000,00	1.866.000,00	1.922.000,00	2.029.000,00	7.879.000,00
02.02.06 Serviço de Corregedoria Geral (SCG)	154.000,00	166.000,00	179.000,00	193.000,00	692.000,00
Atividade	154.000,00	166.000,00	179.000,00	193.000,00	692.000,00
02.03.00 Secretaria Municipal da Administração (Semad)	3.232.000,00	3.423.000,00	3.627.000,00	3.838.000,00	14.120.000,00
Atividade	2.192.000,00	2.311.000,00	2.437.000,00	2.568.000,00	9.508.000,00
Operação Especial	1.040.000,00	1.112.000,00	1.190.000,00	1.270.000,00	4.612.000,00
02.03.01 Superintendência Administrativa de Recursos Humanos (SARH)	2.882.000,00	3.020.000,00	3.171.000,00	3.331.000,00	12.404.000,00
Projeto	690.000,00	690.000,00	690.000,00	690.000,00	2.760.000,00
Atividade	2.129.000,00	2.265.000,00	2.411.000,00	2.566.000,00	9.371.000,00
Operação Especial	63.000,00	65.000,00	70.000,00	75.000,00	273.000,00
02.03.02 Superintendência Administrativa de Licitações, Patrimônio, Almoarifado e Tecnologia (Salpat)	8.590.000,00	9.172.000,00	9.848.000,00	10.476.000,00	38.086.000,00
Projeto	91.000,00	96.000,00	102.000,00	108.000,00	397.000,00
Atividade	8.499.000,00	9.076.000,00	9.746.000,00	10.368.000,00	37.689.000,00
02.03.03 Administração de Terminais Rodoviários (ADTR)	940.000,00	996.000,00	1.056.000,00	1.120.000,00	4.112.000,00
Atividade	940.000,00	996.000,00	1.056.000,00	1.120.000,00	4.112.000,00
02.04.00 Secretaria Municipal da Fazenda e Planejamento (Sefap)	1.088.000,00	1.179.000,00	1.279.000,00	1.387.000,00	4.933.000,00
Atividade	428.000,00	453.000,00	481.000,00	509.000,00	1.871.000,00
Operação Especial	660.000,00	726.000,00	798.000,00	878.000,00	3.062.000,00
02.04.01 Secretaria Adjunta (Sead/Sefap)	5.301.000,00	5.699.000,00	6.155.000,00	6.645.000,00	23.800.000,00
Atividade	262.000,00	257.000,00	278.000,00	298.000,00	1.095.000,00
Operação Especial	5.039.000,00	5.442.000,00	5.877.000,00	6.347.000,00	22.705.000,00
02.04.02 Departamento de Receitas (Derec)	2.142.000,00	2.284.000,00	2.432.000,00	2.592.000,00	9.450.000,00
Atividade	1.747.000,00	1.883.000,00	2.031.000,00	2.191.000,00	7.852.000,00
Operação Especial	395.000,00	401.000,00	401.000,00	401.000,00	1.598.000,00
02.04.03 Departamento Financeiro (Defin)	37.901.000,00	57.471.000,00	59.098.000,00	60.755.000,00	215.225.000,00

	2026	2027	2028	2029	Total
Atividade	713.000,00	780.000,00	862.000,00	949.000,00	3.304.000,00
Operação Especial	37.188.000,00	56.691.000,00	58.236.000,00	59.806.000,00	211.921.000,00
02.04.04 Departamento de Contabilidade (Decon)	6.248.000,00	6.625.000,00	7.008.000,00	7.399.000,00	27.280.000,00
Atividade	887.000,00	956.000,00	1.031.000,00	1.113.000,00	3.987.000,00
Operação Especial	5.361.000,00	5.669.000,00	5.977.000,00	6.286.000,00	23.293.000,00
02.04.05 Departamento de Fiscalização Tributária (Defist)	2.870.000,00	3.042.000,00	3.224.000,00	3.418.000,00	12.554.000,00
Atividade	2.870.000,00	3.042.000,00	3.224.000,00	3.418.000,00	12.554.000,00
02.04.06 Departamento de Cadastro Imobiliário (Decai)	478.000,00	515.000,00	557.000,00	601.000,00	2.151.000,00
Atividade	478.000,00	515.000,00	557.000,00	601.000,00	2.151.000,00
02.05.00 Secretaria Municipal da Educação (Semed)	13.500.000,00	14.374.000,00	15.345.000,00	16.417.000,00	59.636.000,00
Projeto	68.000,00	65.000,00	68.000,00	72.000,00	273.000,00
Atividade	4.133.000,00	4.331.000,00	4.598.000,00	4.882.000,00	17.944.000,00
Operação Especial	9.299.000,00	9.978.000,00	10.679.000,00	11.463.000,00	41.419.000,00
02.05.01 Departamento de Recursos Humanos da Educação (DRHE)	147.000,00	161.000,00	177.000,00	188.000,00	673.000,00
Projeto	26.000,00	31.000,00	36.000,00	36.000,00	129.000,00
Operação Especial	121.000,00	130.000,00	141.000,00	152.000,00	544.000,00
02.05.02 Departamento de Patrimônio, Almojarifado e Suprimentos da Educação (Depas)	9.403.000,00	8.664.000,00	9.222.000,00	9.876.000,00	37.165.000,00
Projeto	1.201.000,00	8.000,00	8.000,00	8.000,00	1.225.000,00
Atividade	8.202.000,00	8.656.000,00	9.214.000,00	9.868.000,00	35.940.000,00
02.05.03 Departamento de Administração Escolar (DAE)	80.110.000,00	84.793.000,00	90.546.000,00	96.720.000,00	352.169.000,00
Atividade	80.110.000,00	84.793.000,00	90.546.000,00	96.720.000,00	352.169.000,00
02.05.04 Departamento Pedagógico (DPEG)	1.584.000,00	1.682.000,00	1.787.000,00	1.897.000,00	6.950.000,00
Projeto	2.000,00	2.000,00	2.000,00	2.000,00	8.000,00
Atividade	432.000,00	461.000,00	493.000,00	526.000,00	1.912.000,00
Operação Especial	1.150.000,00	1.219.000,00	1.292.000,00	1.369.000,00	5.030.000,00
02.05.05 Departamento de Transporte Escolar (DPTRAN)	35.104.000,00	37.193.000,00	39.409.000,00	41.757.000,00	153.463.000,00
Atividade	35.104.000,00	37.193.000,00	39.409.000,00	41.757.000,00	153.463.000,00
02.05.06 Departamento de Infraestrutura (Deinf)	1.671.000,00	564.000,00	569.000,00	174.000,00	2.978.000,00
Projeto	1.669.000,00	562.000,00	567.000,00	172.000,00	2.970.000,00
Atividade	2.000,00	2.000,00	2.000,00	2.000,00	8.000,00
02.05.07 Departamento de Gestão do Programa de Educação de Jovens e Adultos (Degep)	365.000,00	394.000,00	425.000,00	459.000,00	1.643.000,00


	2026	2027	2028	2029	Total
Atividade	365.000,00	394.000,00	425.000,00	459.000,00	1.643.000,00
02.06.00 Secretaria Municipal da Saúde (Sesau)	16.971.000,00	17.605.000,00	18.672.000,00	19.813.000,00	73.061.000,00
Projeto	20.000,00	21.000,00	22.000,00	24.000,00	87.000,00
Atividade	3.321.000,00	3.326.000,00	3.545.000,00	3.779.000,00	13.971.000,00
Operação Especial	13.630.000,00	14.258.000,00	15.105.000,00	16.010.000,00	59.003.000,00
02.06.01 Hospital Municipal (HMU)	73.347.000,00	77.765.000,00	78.090.000,00	87.389.000,00	316.591.000,00
Projeto	2.000,00	2.000,00	2.000,00	2.000,00	8.000,00
Atividade	73.345.000,00	77.763.000,00	78.088.000,00	87.387.000,00	316.583.000,00
02.06.03 Coordenação Geral de Regulação (CGR)	3.167.000,00	3.354.000,00	3.552.000,00	3.753.000,00	13.826.000,00
Atividade	3.167.000,00	3.354.000,00	3.552.000,00	3.753.000,00	13.826.000,00
02.06.04 Departamento de Saúde (Desau)	35.010.000,00	37.095.000,00	38.202.000,00	41.660.000,00	151.967.000,00
Projeto	1.000,00	1.000,00	1.000,00	1.000,00	4.000,00
Atividade	35.009.000,00	37.094.000,00	38.201.000,00	41.659.000,00	151.963.000,00
02.06.05 Departamento de Vigilância Sanitária (Desani)	1.140.000,00	1.224.000,00	1.317.000,00	1.418.000,00	5.099.000,00
Atividade	1.140.000,00	1.224.000,00	1.317.000,00	1.418.000,00	5.099.000,00
02.06.06 Departamento de Transporte Hospitalar (Ditran)	11.927.000,00	12.627.000,00	13.372.000,00	14.163.000,00	52.089.000,00
Atividade	11.927.000,00	12.627.000,00	13.372.000,00	14.163.000,00	52.089.000,00
02.06.07 Departamento de Recursos Humanos da Saúde (DRHS)	200.000,00	210.000,00	220.000,00	232.000,00	862.000,00
Atividade	200.000,00	210.000,00	220.000,00	232.000,00	862.000,00
02.06.08 Departamento de Patrimônio, Almoxarifado e Suprimentos da Saúde (DPAS)	1.011.000,00	1.057.000,00	1.129.000,00	1.206.000,00	4.403.000,00
Atividade	1.011.000,00	1.057.000,00	1.129.000,00	1.206.000,00	4.403.000,00
02.06.09 Departamento de Infraestrutura (DI)	5.725.000,00	2.566.000,00	2.701.000,00	2.842.000,00	13.834.000,00
Projeto	5.008.000,00	1.809.000,00	1.899.000,00	1.993.000,00	10.709.000,00
Atividade	717.000,00	757.000,00	802.000,00	849.000,00	3.125.000,00
02.06.10 Departamento de Humanização e Educação Permanente (DHEP)	267.000,00	280.000,00	293.000,00	308.000,00	1.148.000,00
Atividade	267.000,00	280.000,00	293.000,00	308.000,00	1.148.000,00
02.06.11 Coordenação do Serviço Epidemiológico (CSE)	1.459.000,00	1.542.000,00	1.632.000,00	1.727.000,00	6.360.000,00
Projeto	6.000,00	5.000,00	5.000,00	5.000,00	21.000,00
Atividade	1.453.000,00	1.537.000,00	1.627.000,00	1.722.000,00	6.339.000,00
02.06.12 Coordenação do Serviço de Atendimento Odontológico (CSA)	10.734.000,00	11.030.000,00	11.890.000,00	12.816.000,00	46.470.000,00
Projeto	1.000,00	1.000,00	1.000,00	1.000,00	4.000,00

	2026	2027	2028	2029	Total
Atividade	10.733.000,00	11.029.000,00	11.889.000,00	12.815.000,00	46.466.000,00
02.06.16 Coordenação da Farmácia Hospitalar (CFH)	6.914.000,00	7.280.000,00	7.672.000,00	8.082.000,00	29.948.000,00
Atividade	6.914.000,00	7.280.000,00	7.672.000,00	8.082.000,00	29.948.000,00
02.06.17 Coordenação da Farmácia Básica (CFB)	2.241.000,00	2.375.000,00	2.519.000,00	2.671.000,00	9.806.000,00
Atividade	2.241.000,00	2.375.000,00	2.519.000,00	2.671.000,00	9.806.000,00
02.06.18 Coordenação do Serviço de Saúde Mental (CSSM)	3.763.000,00	3.988.000,00	4.227.000,00	4.480.000,00	16.458.000,00
Projeto	1.000,00	1.000,00	1.000,00	1.000,00	4.000,00
Atividade	3.762.000,00	3.987.000,00	4.226.000,00	4.479.000,00	16.454.000,00
02.06.20 Coordenação de Atendimento Médico Especializado (Came)	22.731.000,00	23.951.000,00	25.250.000,00	26.626.000,00	98.558.000,00
Atividade	22.731.000,00	23.951.000,00	25.250.000,00	26.626.000,00	98.558.000,00
02.06.23 Coordenação do Centro de Controle de Zoonoses (CCCZ)	3.544.000,00	3.794.000,00	4.084.000,00	4.398.000,00	15.820.000,00
Atividade	3.544.000,00	3.794.000,00	4.084.000,00	4.398.000,00	15.820.000,00
02.07.00 Secretaria Municipal do Desenvolvimento Social e Cidadania (Semdesc)	4.092.000,00	3.946.000,00	4.141.000,00	4.216.000,00	16.395.000,00
Atividade	3.502.000,00	3.327.000,00	3.491.000,00	3.534.000,00	13.854.000,00
Operação Especial	590.000,00	619.000,00	650.000,00	682.000,00	2.541.000,00
02.07.02 Departamento de Gestão da Política Municipal de Assistência Social (DEGEPM)	1.900.000,00	2.547.000,00	2.682.000,00	2.823.000,00	9.952.000,00
Projeto	836.000,00	1.433.000,00	1.505.000,00	1.580.000,00	5.354.000,00
Atividade	1.064.000,00	1.114.000,00	1.177.000,00	1.243.000,00	4.598.000,00
02.07.03 Departamento de Gestão Administrativa e Gerenciamento e Ações Especiais (DGAG)	636.000,00	1.106.000,00	1.161.000,00	1.218.000,00	4.121.000,00
Atividade	636.000,00	1.106.000,00	1.161.000,00	1.218.000,00	4.121.000,00
02.07.05 Coordenação do Centro Público de Promoção do Trabalho (CPPT)	467.000,00	503.000,00	533.000,00	636.000,00	2.139.000,00
Atividade	467.000,00	503.000,00	533.000,00	636.000,00	2.139.000,00
02.08.00 Secretaria Municipal do Meio Ambiente e Desenvolvimento Sustentável (Semamd)	2.139.000,00	2.343.000,00	2.508.000,00	2.684.000,00	9.674.000,00
Projeto	27.000,00	34.000,00	41.000,00	48.000,00	150.000,00
Atividade	1.972.000,00	2.158.000,00	2.304.000,00	2.460.000,00	8.894.000,00
Operação Especial	140.000,00	151.000,00	163.000,00	176.000,00	630.000,00
02.09.00 Secretaria Municipal de Agricultura e Serviços Rurais (Seagris)	1.429.000,00	1.515.000,00	1.607.000,00	1.705.000,00	6.256.000,00
Atividade	924.000,00	970.000,00	1.018.000,00	1.069.000,00	3.981.000,00
Operação Especial	505.000,00	545.000,00	589.000,00	636.000,00	2.275.000,00
02.09.02 Departamento de Desenvolvimento Rural (DDR)	1.826.000,00	1.872.000,00	1.960.500,00	2.052.500,00	7.711.000,00

	2026	2027	2028	2029	Total
Projeto	281.000,00	287.000,00	293.000,00	299.000,00	1.160.000,00
Atividade	1.545.000,00	1.585.000,00	1.667.500,00	1.753.500,00	6.551.000,00
02.09.03 Departamento de Estradas de Rodagem (Depes)	18.761.000,00	13.500.000,00	14.240.000,00	15.020.000,00	61.521.000,00
Projeto	2.756.000,00	1.500.000,00	1.590.000,00	1.685.000,00	7.531.000,00
Atividade	16.005.000,00	12.000.000,00	12.650.000,00	13.335.000,00	53.990.000,00
02.09.04 Departamento de Transportes e Gerenciamento de Veículos e Máquinas (Detrange)	18.252.000,00	3.416.000,00	3.621.000,00	3.838.000,00	29.127.000,00
Projeto	15.000.000,00	2.000,00	2.000,00	2.000,00	15.006.000,00
Atividade	3.252.000,00	3.414.000,00	3.619.000,00	3.836.000,00	14.121.000,00
02.10.00 Secretaria Municipal da Cultura e Turismo (Sector)	1.279.000,00	1.387.000,00	1.502.000,00	1.629.000,00	5.797.000,00
Atividade	1.019.000,00	1.101.000,00	1.188.000,00	1.283.000,00	4.591.000,00
Operação Especial	260.000,00	286.000,00	314.000,00	346.000,00	1.206.000,00
02.10.01 Departamento de Arte e Cultura (Deac)	1.717.000,00	1.576.000,00	1.688.000,00	1.809.000,00	6.790.000,00
Projeto	257.000,00	13.000,00	13.000,00	13.000,00	296.000,00
Atividade	1.460.000,00	1.563.000,00	1.675.000,00	1.796.000,00	6.494.000,00
02.10.02 Administração do Museu Histórico e Cultural Maria Tôrres Gonçalves (Amuse)	454.000,00	490.000,00	529.000,00	572.000,00	2.045.000,00
Atividade	454.000,00	490.000,00	529.000,00	572.000,00	2.045.000,00
02.10.03 Escola Municipal de Música José Antônio Filho "Seu Zeca" (EMM)	324.000,00	350.000,00	378.000,00	408.000,00	1.460.000,00
Atividade	324.000,00	350.000,00	378.000,00	408.000,00	1.460.000,00
02.10.04 Departamento de Desenvolvimento do Turismo (DTUR)	1.964.000,00	2.070.500,00	2.192.500,00	2.322.000,00	8.549.000,00
Atividade	1.939.000,00	2.043.000,00	2.162.000,00	2.289.000,00	8.433.000,00
Operação Especial	25.000,00	27.500,00	30.500,00	33.000,00	116.000,00
02.10.05 Administração da Biblioteca Pública Municipal Humberto de Alencar Castelo Branco (ABIPHACB)	1.003.000,00	1.070.000,00	1.148.000,00	1.229.000,00	4.450.000,00
Atividade	1.003.000,00	1.070.000,00	1.148.000,00	1.229.000,00	4.450.000,00
02.10.06 Departamento Praça das Artes	69.000,00	76.000,00	83.000,00	92.000,00	320.000,00
Projeto	69.000,00	76.000,00	83.000,00	92.000,00	320.000,00
02.11.00 Secretaria Municipal da Juventude, Esportes e Lazer (Sejel)	644.000,00	707.000,00	776.000,00	854.000,00	2.981.000,00
Atividade	484.000,00	531.000,00	583.000,00	641.000,00	2.239.000,00
Operação Especial	160.000,00	176.000,00	193.000,00	213.000,00	742.000,00
02.11.01 Departamento de Esportes (Desp)	2.582.000,00	2.776.000,00	2.985.500,00	3.210.500,00	11.554.000,00
Projeto	153.000,00	165.000,00	178.000,00	192.000,00	688.000,00

	2026	2027	2028	2029	Total
Atividade	2.429.000,00	2.611.000,00	2.807.500,00	3.018.500,00	10.866.000,00
02.11.03 Departamento de Lazer, Recreação, Entretenimento e Bem-Estar (DLREB)	1.010.000,00	1.076.000,00	1.146.000,00	1.222.000,00	4.454.000,00
Atividade	1.010.000,00	1.076.000,00	1.146.000,00	1.222.000,00	4.454.000,00
02.12.00 Secretaria Municipal de Obras, Infraestrutura, Trânsito e Serviços Urbanos (Semoit)	1.758.000,00	1.791.000,00	1.958.500,00	2.141.500,00	7.649.000,00
Atividade	878.000,00	823.000,00	894.000,00	970.000,00	3.565.000,00
Operação Especial	880.000,00	968.000,00	1.064.500,00	1.171.500,00	4.084.000,00
02.12.01 Secretaria Adjunta (Sead/Semoit)	1.952.000,00	2.069.000,00	2.196.000,00	2.329.000,00	8.546.000,00
Atividade	1.952.000,00	2.069.000,00	2.196.000,00	2.329.000,00	8.546.000,00
02.12.02 Departamento de Obras de Infraestrutura (Deoinf)	30.919.000,00	10.083.000,00	8.362.000,00	2.381.000,00	51.745.000,00
Projeto	30.486.000,00	9.627.000,00	7.878.000,00	1.868.000,00	49.859.000,00
Atividade	433.000,00	456.000,00	484.000,00	513.000,00	1.886.000,00
02.12.03 Departamento de Trânsito (DTRAN)	2.443.000,00	2.457.000,00	2.026.000,00	2.126.000,00	9.052.000,00
Projeto	702.000,00	633.000,00	115.000,00	122.000,00	1.572.000,00
Atividade	1.741.000,00	1.824.000,00	1.911.000,00	2.004.000,00	7.480.000,00
02.12.04 Departamento de Limpeza Urbana (DLU)	43.072.000,00	45.589.000,00	45.806.000,00	47.121.000,00	181.588.000,00
Projeto	1.106.000,00	1.001.000,00	1.001.000,00	1.001.000,00	4.109.000,00
Atividade	41.966.000,00	44.588.000,00	44.805.000,00	46.120.000,00	177.479.000,00
02.12.05 Departamento de Fiscalização (DEF)	1.600.000,00	1.718.000,00	1.845.000,00	1.983.000,00	7.146.000,00
Projeto	100.000,00	106.000,00	112.000,00	119.000,00	437.000,00
Atividade	1.500.000,00	1.612.000,00	1.733.000,00	1.864.000,00	6.709.000,00
02.12.06 Departamento de Urbanismo (Deurb)	14.630.000,00	13.862.000,00	14.617.500,00	14.004.500,00	57.114.000,00
Projeto	5.354.000,00	4.066.000,00	4.271.500,00	3.077.500,00	16.769.000,00
Atividade	9.276.000,00	9.796.000,00	10.346.000,00	10.927.000,00	40.345.000,00
02.12.07 Administração de Cemitérios Municipais (ADCM)	4.718.000,00	3.764.000,00	2.814.000,00	867.000,00	12.163.000,00
Projeto	4.004.000,00	3.004.000,00	2.004.000,00	5.000,00	9.017.000,00
Atividade	714.000,00	760.000,00	810.000,00	862.000,00	3.146.000,00
02.13 Fundo Municipal de Assistência Social (FMAS)	467.000,00	490.000,00	514.000,00	540.000,00	2.011.000,00
Atividade	467.000,00	490.000,00	514.000,00	540.000,00	2.011.000,00
02.13.00 Fundo Municipal de Assistência Social (FMAS)	12.791.000,00	14.148.500,00	15.751.500,00	16.608.000,00	59.299.000,00
Projeto	53.000,00	605.000,00	634.000,00	663.000,00	1.955.000,00
Atividade	11.933.000,00	12.697.500,00	14.228.500,00	15.010.000,00	53.869.000,00

	2026	2027	2028	2029	Total
Operação Especial	805.000,00	846.000,00	889.000,00	935.000,00	3.475.000,00
03.01.00 Direção Superior, Departamentos Administrativo, Comercial e Contábil	18.776.000,00	15.852.000,00	17.417.000,00	19.102.000,00	71.147.000,00
Projeto	3.000,00	436.000,00	479.000,00	524.000,00	1.442.000,00
Atividade	14.172.000,00	11.497.000,00	12.632.000,00	13.855.000,00	52.156.000,00
Operação Especial	4.601.000,00	3.919.000,00	4.306.000,00	4.723.000,00	17.549.000,00
03.02.00 Departamento Técnico Operacional	23.329.000,00	27.696.000,00	30.432.000,00	33.381.000,00	114.838.000,00
Projeto	1.731.000,00	3.657.000,00	4.019.000,00	4.408.000,00	13.815.000,00
Atividade	21.598.000,00	24.039.000,00	26.413.000,00	28.973.000,00	101.023.000,00
04.01.01 Presidência	1.842.000,00	2.637.000,00	2.755.000,00	2.529.000,00	9.763.000,00
Projeto	470.000,00	490.000,00	490.000,00		
Atividade	1.372.000,00	2.147.000,00	2.265.000,00	2.529.000,00	8.313.000,00
04.01.02 Assessoria Administrativa, Jurídica e Legislativa	170.000,00	300.000,00	320.000,00	325.000,00	1.115.000,00
Atividade	170.000,00	300.000,00	320.000,00	325.000,00	1.115.000,00
04.01.03 Controladoria Interna	208.000,00	218.000,00	220.000,00	223.000,00	869.000,00
Atividade	208.000,00	218.000,00	220.000,00	223.000,00	869.000,00
04.01.04 Diretoria do Serviços de Pessoal e de Concessão de Benefícios	62.710.000,00	64.600.000,00	71.810.000,00	76.916.000,00	276.036.000,00
Projeto	110.000,00				
Atividade	62.600.000,00	64.600.000,00	71.810.000,00	76.916.000,00	275.926.000,00
04.01.05 Diretoria de Serviço de Contabilidade e Tesouraria	33.650.000,00	33.785.000,00	29.585.000,00	27.305.000,00	124.325.000,00
Atividade	1.155.000,00	1.265.000,00	1.305.000,00	1.355.000,00	5.080.000,00
Operação Especial	32.495.000,00	32.520.000,00	28.280.000,00	25.950.000,00	119.245.000,00
Total:	795.061.000,00	815.290.000,00	845.617.000,00	883.724.000,00	3.339.692.000,00



MUNICÍPIO DE UNAI
ESTADO DE MINAS GERAIS
Despesa por Programa de Governo

Código	Programa Governo	2026	2027	2028	2029	Total
0000	Encargos Gerais	32.268.000,00	48.636.000,00	45.619.000,00	44.167.000,00	170.690.000,00
0200	Encargos Previdenciários	63.784.000,00	85.238.000,00	88.884.500,00	92.712.500,00	330.619.000,00
0201	Subsídios Educacionais	1.271.000,00	1.349.000,00	1.433.000,00	1.521.000,00	5.574.000,00
0300	Encargos Especiais do Saae	4.601.000,00	3.919.000,00	4.306.000,00	4.723.000,00	17.549.000,00
0400	Encargos Especiais do Unaprev	190.000,00	240.000,00	270.000,00	300.000,00	1.000.000,00
1000	Apoio ao Processo Legislativo	28.216.000,00	28.727.000,00	30.668.000,00	33.018.000,00	120.629.000,00
1001	Defesa do Consumidor	155.000,00	166.000,00	178.000,00	190.000,00	689.000,00
2000	Gestão Estratégica	19.714.000,00	20.199.000,00	21.498.000,00	22.704.000,00	84.115.000,00
2010	Cooperação Federativa e Institucional	4.754.000,00	4.709.000,00	5.115.000,00	5.092.000,00	19.670.000,00
2020	Gestão Governamental	1.324.000,00	1.354.000,00	1.415.000,00	1.477.000,00	5.570.000,00
2021	Desenvolvimento Institucional	783.000,00	788.000,00	794.000,00	800.000,00	3.165.000,00
2022	Comunicação Social	1.471.000,00	1.502.000,00	1.620.000,00	1.723.000,00	6.316.000,00
2023	Fortalecimento da Agenda Municipalista	419.000,00	441.000,00	463.000,00	487.000,00	1.810.000,00
2024	Controle, Avaliação e Transparência	1.076.000,00	1.140.000,00	1.207.000,00	1.279.000,00	4.702.000,00
2030	Serviços Jurídicos	812.000,00	851.000,00	893.000,00	937.000,00	3.493.000,00
2031	Serviços Internos Estruturantes	7.061.000,00	7.388.000,00	7.905.000,00	8.361.000,00	30.715.000,00
2032	Administração de Recursos Materiais e Patrimoniais	4.860.000,00	5.312.000,00	5.679.000,00	6.071.000,00	21.922.000,00
2040	Serviços Fazendários	6.435.000,00	6.859.000,00	7.351.000,00	7.875.000,00	28.520.000,00
2050	Gestão Educacional	5.407.000,00	5.781.000,00	6.189.000,00	6.628.000,00	24.005.000,00
2051	Desenvolvimento do Ensino	2.900.000,00	605.000,00	615.000,00	220.000,00	4.340.000,00
2052	Serviços da Educação Básica	118.984.000,00	125.897.000,00	134.089.000,00	142.904.000,00	521.874.000,00
2060	Gestão do Sistema Único de Saúde (SUS)	9.010.000,00	9.531.000,00	10.075.000,00	10.707.000,00	39.323.000,00
2061	Desenvolvimento da Saúde	5.016.000,00	1.816.000,00	1.906.000,00	2.000.000,00	10.738.000,00
2062	Serviços da Atenção Básica em Saúde	45.704.000,00	48.083.000,00	50.047.000,00	54.427.000,00	198.261.000,00


Código	Programa Governo	2026	2027	2028	2029	Total
2063	Serviços da Atenção Ambulatorial Especializada	34.136.000,00	36.039.000,00	33.749.000,00	40.208.000,00	144.132.000,00
2064	Serviços Hospitalares e de Emergência	70.676.000,00	74.937.000,00	79.446.000,00	84.231.000,00	309.290.000,00
2065	Serviços da Assistência Farmacêutica	9.195.000,00	9.697.000,00	10.235.000,00	10.799.000,00	39.926.000,00
2066	Serviços da Vigilância em Saúde	6.137.000,00	6.555.000,00	7.028.000,00	7.538.000,00	27.258.000,00
2067	Serviços Complementares à Saúde	3.148.000,00	3.316.000,00	3.493.000,00	3.681.000,00	13.638.000,00
2068	Implantação e Manutenção do Serviço de Urgência Pré-Hospitalar	133.000,00	139.000,00	146.000,00	155.000,00	573.000,00
2070	Gestão do Sistema Único de Assistência Social (SUAS)	1.091.000,00	1.153.500,00	1.221.000,00	1.293.500,00	4.759.000,00
2071	Desenvolvimento Social	839.000,00	1.986.000,00	2.086.000,00	2.189.000,00	7.100.000,00
2072	Serviços da Proteção Social Básica	2.901.000,00	3.151.000,00	3.356.000,00	3.574.000,00	12.982.000,00
2073	Serviços da Proteção Social Especial	7.824.000,00	8.268.000,00	9.515.000,00	9.997.000,00	35.604.000,00
2074	Serviços Socioassistenciais Transversais	2.197.000,00	2.755.000,00	2.905.500,00	3.132.500,00	10.990.000,00
2075	Benefícios Socioassistenciais	500.000,00	524.000,00	551.000,00	578.000,00	2.153.000,00
2080	Gestão Ambiental	624.000,00	678.000,00	733.000,00	794.000,00	2.829.000,00
2081	Desenvolvimento Ambiental	27.000,00	34.000,00	41.000,00	48.000,00	150.000,00
2082	Serviços Ambientais	307.000,00	422.000,00	437.000,00	452.000,00	1.618.000,00
2083	Serviços de Proteção e Bem-Estar Animal	569.000,00	540.000,00	567.000,00	595.000,00	2.271.000,00
2091	Desenvolvimento Rural	835.000,00	870.000,00	906.500,00	943.500,00	3.555.000,00
2092	Serviços Rurais	37.378.000,00	17.302.000,00	18.270.000,00	19.292.000,00	92.242.000,00
2101	Desenvolvimento Cultural	326.000,00	89.000,00	96.000,00	105.000,00	616.000,00
2102	Serviços Culturais	3.241.000,00	3.473.000,00	3.730.000,00	4.005.000,00	14.449.000,00
2104	Serviços para o Turismo	1.964.000,00	2.070.500,00	2.192.500,00	2.322.000,00	8.549.000,00
2111	Desenvolvimento do Esporte	153.000,00	165.000,00	178.000,00	192.000,00	688.000,00
2112	Serviços de Esportes, Lazer e Bem-Estar	3.439.000,00	3.687.000,00	3.953.500,00	4.240.500,00	15.320.000,00
2120	Gestão Urbana	3.552.000,00	3.787.000,00	4.041.000,00	4.312.000,00	15.692.000,00
2121	Desenvolvimento Urbano	36.067.000,00	15.543.000,00	14.150.500,00	8.517.500,00	74.278.000,00
2122	Serviços Urbanos	56.841.000,00	57.301.000,00	56.967.000,00	55.345.000,00	226.454.000,00
2123	Trânsito, Transporte Público e Mobilidade Urbana	3.383.000,00	3.453.000,00	3.082.000,00	3.246.000,00	13.164.000,00
3000	Gestão Administrativa, Contábil e Comercial	14.175.000,00	11.933.000,00	13.111.000,00	14.379.000,00	53.598.000,00
3001	Sistema de Água	15.941.000,00	20.643.000,00	22.681.000,00	24.879.000,00	84.144.000,00
3002	Sistema de Esgoto	4.535.000,00	4.789.000,00	5.263.000,00	5.773.000,00	20.360.000,00

Código	Programa Governo	2026	2027	2028	2029	Total
3004	Sistema de Drenagem Pluvial Urbana	431.000,00	454.000,00	482.000,00	511.000,00	1.878.000,00
3005	Captação e Tratamento de Água	2.853.000,00	2.264.000,00	2.488.000,00	2.729.000,00	10.334.000,00
4000	Gestão Administrativa e Financeira	65.895.000,00	68.780.000,00	76.140.000,00	81.048.000,00	291.863.000,00
4999	Reserva de Contingência	32.495.000,00	32.520.000,00	28.280.000,00	25.950.000,00	119.245.000,00
9999	Reserva de Contingência	5.038.000,00	5.441.000,00	5.876.000,00	6.346.000,00	22.701.000,00
Total:		795.061.000,00	815.290.000,00	845.617.000,00	883.724.000,00	3.339.692.000,00



MUNICÍPIO DE UNAI
ESTADO DE MINAS GERAIS
 Despesa por Função de Governo

Código	Função de Governo	2026	2027	2028	2029	Total
01	Legislativa	28.371.000,00	28.893.000,00	30.846.000,00	33.208.000,00	121.318.000,00
03	Essencial à Justiça	2.517.000,00	2.694.000,00	2.882.000,00	3.084.000,00	11.177.000,00
04	Administração	42.295.000,00	41.681.000,00	44.807.000,00	47.979.000,00	176.762.000,00
05	Defesa Nacional	63.000,00	50.000,00	52.000,00	54.000,00	219.000,00
06	Segurança Pública	1.231.000,00	1.254.000,00	1.276.000,00	1.303.000,00	5.064.000,00
08	Assistência Social	18.165.000,00	20.428.500,00	22.346.500,00	23.402.000,00	84.342.000,00
09	Previdência Social	66.085.000,00	69.020.000,00	76.410.000,00	81.348.000,00	292.863.000,00
10	Saúde	197.821.000,00	205.575.000,00	212.654.000,00	231.416.000,00	847.466.000,00
11	Trabalho	467.000,00	503.000,00	533.000,00	636.000,00	2.139.000,00
12	Educação	141.879.000,00	147.820.000,00	157.475.000,00	167.483.000,00	614.657.000,00
13	Cultura	6.550.000,00	6.733.500,00	7.206.500,00	7.715.000,00	28.205.000,00
14	Direitos da Cidadania	866.000,00	707.000,00	937.000,00	720.000,00	3.230.000,00
15	Urbanismo	56.957.000,00	34.585.000,00	32.550.500,00	24.444.500,00	148.537.000,00
16	Habitação	224.000,00	237.000,00	251.000,00	266.000,00	978.000,00
17	Saneamento	71.182.000,00	77.392.000,00	80.745.000,00	85.438.000,00	314.757.000,00
18	Gestão Ambiental	2.125.000,00	2.293.000,00	2.450.000,00	2.618.000,00	9.486.000,00
20	Agricultura	13.501.000,00	6.256.000,00	6.597.500,00	6.957.500,00	33.312.000,00
23	Comércio e Serviços	2.000,00	2.000,00	2.000,00	2.000,00	8.000,00
24	Comunicações	64.000,00	64.000,00	64.000,00	64.000,00	256.000,00
26	Transporte	27.205.000,00	14.501.000,00	15.301.000,00	16.145.000,00	73.152.000,00
27	Desporto e Lazer	4.076.000,00	4.383.000,00	4.714.500,00	5.073.500,00	18.247.000,00
28	Encargos Especiais	75.882.000,00	112.257.000,00	111.360.500,00	112.071.500,00	411.571.000,00
99	Reserva de Contingência	37.533.000,00	37.961.000,00	34.156.000,00	32.296.000,00	141.946.000,00
Total:		795.061.000,00	815.290.000,00	845.617.000,00	883.724.000,00	3.339.692.000,00



MUNICÍPIO DE UNAI
ESTADO DE MINAS GERAIS
Despesa por Ação de Governo

Código	Ação de Governo	2026	2027	2028	2029	Total
0000	Recolhimento de encargos previdenciários da Câmara Municipal de Unai	4.250.000,00	4.675.000,00	5.143.000,00	5.657.000,00	19.725.000,00
0210	Serviços da dívida fundada contratual interna	12.608.000,00	28.986.000,00	25.453.000,00	23.455.000,00	90.502.000,00
0215	Concessão de benefícios assistenciais a servidores	63.000,00	65.000,00	70.000,00	75.000,00	273.000,00
0220	Pagamento dos parcelamentos junto ao Regime Geral de Previdência Social (RGPS)	794.000,00	828.000,00	864.000,00	821.000,00	3.307.000,00
0221	Pagamento de parcelamentos junto ao Regime Próprio de Previdência Social (RPPS)	8.466.000,00	8.595.000,00	8.736.000,00	8.904.000,00	34.701.000,00
0225	Cumprimento de obrigações de natureza contributiva junto à Receita Federal do Brasil (RFB) em regime de parcelamento de débitos	133.000,00	2.000,00	2.000,00	2.000,00	139.000,00
0230	Contribuição para os Programas de Integração Social e de Formação do Patrimônio do Servidor Público (PIS/PASEP)	5.201.000,00	5.501.000,00	5.801.000,00	6.101.000,00	22.604.000,00
0240	Devolução de receitas de origem não discricionária e/ou não vinculadas a fundos específicos das áreas de educação, saúde e assistência social	395.000,00	401.000,00	401.000,00	401.000,00	1.598.000,00
0241	Devolução de recursos provenientes de transferências discricionárias não relacionadas à educação, saúde e assistência social	2.000,00	2.000,00	2.000,00	2.000,00	8.000,00
0242	Devolução de recursos provenientes de transferências discricionárias vinculadas à educação	50.000,00	50.000,00	20.000,00	20.000,00	140.000,00
0243	Devolução de recursos provenientes de transferências discricionárias vinculadas à saúde	168.000,00	6.000,00	6.000,00	6.000,00	186.000,00
0244	Devolução de recursos provenientes de transferências discricionárias vinculadas à assistência social	3.000,00	3.000,00	3.000,00	3.000,00	12.000,00
0250	Integração à Confederação Nacional dos Municípios (CNM)	35.000,00	35.000,00	35.000,00	35.000,00	140.000,00
0251	Integração à Associação Mineira de Municípios (AMM)	38.000,00	38.000,00	38.000,00	38.000,00	152.000,00
0252	Integração à Frente Mineira de Prefeitos (FMP)	1.000,00	1.000,00	1.000,00	1.000,00	4.000,00
0253	Integração à Associação dos Municípios da Microrregião do Noroeste de Minas (AMNOR)	320.000,00	339.000,00	359.000,00	381.000,00	1.399.000,00
0254	Integração à Associação dos Municípios Adjacentes a Brasília (AMAB)	25.000,00	28.000,00	30.000,00	32.000,00	115.000,00
0255	Integração à União Nacional dos Dirigentes Municipais de Educação (UNDIME) - Seção de Minas Gerais	5.000,00	5.000,00	5.000,00	5.000,00	20.000,00
0256	Integração à Associação do Circuito Turístico Noroeste das Gerais e Alto Paranaíba	25.000,00	27.500,00	30.500,00	33.000,00	116.000,00
0260	Aporte periódico para cobertura de déficit atuarial do Regime Próprio de Previdência Social (RPPS)	37.188.000,00	56.691.000,00	58.236.000,00	59.806.000,00	211.921.000,00
0261	Recolhimento de encargos previdenciários patronais - Governo	625.000,00	687.000,00	756.000,00	831.000,00	2.899.000,00

Código	Ação de Governo	2026	2027	2028	2029	Total
0262	Recolhimento de encargos previdenciários patronais - Procuradoria Geral	390.000,00	421.000,00	454.000,00	491.000,00	1.756.000,00
0263	Recolhimento de encargos previdenciários patronais - Administração	1.040.000,00	1.112.000,00	1.190.000,00	1.270.000,00	4.612.000,00
0264	Recolhimento de encargos previdenciários patronais - Fazenda e Planejamento	660.000,00	726.000,00	798.000,00	878.000,00	3.062.000,00
0265	Recolhimento de encargos previdenciários patronais - Gestão Educacional	795.000,00	858.000,00	927.000,00	1.001.000,00	3.581.000,00
0266	Recolhimento de encargos previdenciários patronais - Ensino Fundamental	2.931.000,00	3.106.000,00	3.292.000,00	3.488.000,00	12.817.000,00
0267	Recolhimento de encargos previdenciários patronais - Ensino Superior	2.000,00	2.000,00	2.000,00	2.000,00	8.000,00
0268	Recolhimento de encargos previdenciários patronais - Educação Infantil	5.511.000,00	5.952.000,00	6.428.000,00	6.942.000,00	24.833.000,00
0269	Recolhimento de encargos previdenciários patronais - Educação de Jovens e Adultos	3.000,00	3.000,00	3.000,00	3.000,00	12.000,00
0270	Recolhimento de encargos previdenciários patronais - Educação Especial	2.000,00	2.000,00	2.000,00	2.000,00	8.000,00
0271	Recolhimento de encargos previdenciários patronais - Saúde	11.300.000,00	12.090.000,00	12.937.000,00	13.842.000,00	50.169.000,00
0272	Recolhimento de encargos previdenciários patronais - Assistência Social e Cidadania	590.000,00	619.000,00	650.000,00	682.000,00	2.541.000,00
0273	Recolhimento de encargos previdenciários patronais - Meio Ambiente	140.000,00	151.000,00	163.000,00	176.000,00	630.000,00
0274	Recolhimento de encargos previdenciários patronais - Agricultura	505.000,00	545.000,00	589.000,00	636.000,00	2.275.000,00
0275	Recolhimento de encargos previdenciários patronais - Cultura e Turismo	260.000,00	286.000,00	314.000,00	346.000,00	1.206.000,00
0276	Recolhimento de encargos previdenciários patronais - Esportes e Lazer	160.000,00	176.000,00	193.000,00	213.000,00	742.000,00
0277	Recolhimento de encargos previdenciários patronais - Urbanismo	880.000,00	968.000,00	1.064.500,00	1.171.500,00	4.084.000,00
0278	Recolhimento de encargos previdenciários patronais - Fundo Municipal de Assistência Social (FMAS)	802.000,00	843.000,00	886.000,00	932.000,00	3.463.000,00
0279	Recolhimento de contribuições previdenciárias do Saae	4.601.000,00	3.919.000,00	4.306.000,00	4.723.000,00	17.549.000,00
0284	Subvenção social destinada à Associação de Pais e Amigos dos Excepcionais (APAE) de Unaí para o custeio de serviços educacionais	1.150.000,00	1.219.000,00	1.292.000,00	1.369.000,00	5.030.000,00
0285	Cessão de servidores à Associação de Pais e Amigos dos Excepcionais (APAE) de Unaí para o custeio de serviços educacionais	121.000,00	130.000,00	141.000,00	152.000,00	544.000,00
0290	Pagamento de precatórios	1.801.000,00	1.600.000,00	1.600.000,00	1.700.000,00	6.701.000,00
0291	Pagamento de Requisição de Pequeno Valor (RPV)	201.000,00	200.000,00	250.000,00	250.000,00	901.000,00
0292	Contribuições apuradas pelo Sistema Empresa de Pagamento de FGTS e Informações à Previdência Social (SEFIP)	160.000,00	168.000,00	176.000,00	185.000,00	689.000,00
0294	Pagamento de despesas e custas judiciais	60.000,00	66.000,00	72.000,00	79.000,00	277.000,00
0295	Cumprimento de decisões judiciais relacionadas à aquisição de equipamentos para doação a usuários do Sistema Único de Saúde (SUS)	1.000,00	1.000,00	1.000,00	1.000,00	4.000,00
0296	Cumprimento de decisões judiciais relacionadas à provisão de serviços de saúde de média e alta complexidade a usuários do Sistema Único de Saúde (SUS)	1.000,00	1.000,00	1.000,00	1.000,00	4.000,00
0667	Repasse do Fundo Estadual de Saúde de despesas de exercícios anteriores	2.160.000,00	2.160.000,00	2.160.000,00	2.160.000,00	8.640.000,00
0800	Alocação global dos recursos sem despesas correspondentes em decorrência de veto, emenda ou rejeição do Projeto de Lei Orçamentária	1.000,00	1.000,00	1.000,00	1.000,00	4.000,00

Código	Ação de Governo	2026	2027	2028	2029	Total
0800	Anual (PLOA)	1.000,00	1.000,00	1.000,00	1.000,00	4.000,00
0999	Reserva do RPPS para constituir fundo para assegurar o pagamento dos benefícios previdenciários futuros - Unaprev	25.495.000,00	25.420.000,00	20.780.000,00	18.000.000,00	89.695.000,00
1001	Ampliação e Reforma do Prédio da Câmara Municipal de Unai	800.000,00	856.000,00	916.000,00	981.000,00	3.553.000,00
1251	Realização de concursos públicos ou processos seletivos	690.000,00	690.000,00	690.000,00	690.000,00	2.760.000,00
1252	Implantação do serviço de ouvidoria	2.000,00	2.000,00	2.000,00	2.000,00	8.000,00
1265	Reforma, restauração ou reconstrução de edificações em imóveis dominicais	1.000,00	1.000,00	1.000,00	1.000,00	4.000,00
1266	Reforma, restauração ou reconstrução do Palácio Capim Branco	90.000,00	95.000,00	101.000,00	107.000,00	393.000,00
1276	Aplicação dos recursos do Fundo Especial de Sucumbência (FESC)	550.000,00	577.000,00	606.000,00	636.000,00	2.369.000,00
1351	Construção ou ampliação de unidades da educação infantil	940.000,00	510.000,00	510.000,00	110.000,00	2.070.000,00
1352	Aparelhamento de unidades da educação infantil	450.000,00	5.000,00	5.000,00	5.000,00	465.000,00
1353	Reforma, restauração ou reconstrução de unidades da educação infantil	300.000,00	50.000,00	55.000,00	60.000,00	465.000,00
1354	Reaparelhamento e modernização tecnológica em unidades da educação infantil	300.000,00	1.000,00	1.000,00	1.000,00	303.000,00
1355	Construção ou ampliação de unidades do ensino fundamental	1.000,00	1.000,00	1.000,00	1.000,00	4.000,00
1356	Aparelhamento de unidades do ensino fundamental	1.000,00	1.000,00	1.000,00	1.000,00	4.000,00
1357	Reforma, restauração ou reconstrução de unidades do ensino fundamental	428.000,00	1.000,00	1.000,00	1.000,00	431.000,00
1358	Reaparelhamento e modernização tecnológica em unidades do ensino fundamental	450.000,00	1.000,00	1.000,00	1.000,00	453.000,00
1359	Criação e implantação do centro de produção mídias e conteúdos digitais para a rede de ensino fundamental	2.000,00	2.000,00	2.000,00	2.000,00	8.000,00
1391	Formação continuada de monitores e profissionais da educação infantil	1.000,00	1.000,00	1.000,00	1.000,00	4.000,00
1392	Formação continuada de profissionais do ensino fundamental	25.000,00	30.000,00	35.000,00	35.000,00	125.000,00
1393	Capacitação dos membros do Conselho Municipal de Educação (CME) e do Conselho Municipal de Acompanhamento e Controle Social do Fundo de Manutenção e Desenvolvimento da Educação Básica e de Valorização dos Profissionais da Educação (CACS-FUNDEB)	46.000,00	42.000,00	44.000,00	46.000,00	178.000,00
1401	Realização de conferências e audiências públicas da saúde	20.000,00	21.000,00	22.000,00	24.000,00	87.000,00
1411	Implantação e manutenção do Serviço de Atendimento Domiciliar (SAD)	1.000,00	1.000,00	1.000,00	1.000,00	4.000,00
1412	Implantação de equipes de saúde bucal da família	1.000,00	1.000,00	1.000,00	1.000,00	4.000,00
1415	Construção ou ampliação de unidades básicas de saúde	3.500.000,00	1.800.000,00	1.890.000,00	1.984.000,00	9.174.000,00
1416	Reforma, restauração ou reconstrução de unidades básicas de saúde	1.000,00	1.000,00	1.000,00	1.000,00	4.000,00
1425	Construção ou ampliação de unidades hospitalares ou de atendimento emergencial	2.000,00	2.000,00	2.000,00	2.000,00	8.000,00
1426	Reforma, restauração ou reconstrução de unidades hospitalares ou de atendimento emergencial	1.000,00	1.000,00	1.000,00	1.000,00	4.000,00
1443	Implantação e manutenção do laboratório de controle e de vigilância da qualidade da água para consumo humano e seu padrão de potabilidade	2.000,00	2.000,00	2.000,00	2.000,00	8.000,00

Código	Ação de Governo	2026	2027	2028	2029	Total
1451	Realização de conferências e audiências públicas da assistência social	50.000,00	52.000,00	53.000,00	54.000,00	209.000,00
1461	Aplicação dos recursos do Fundo para Infância e Adolescência (FIA) em iniciativas de estruturação ou modernização	510.000,00	882.000,00	926.000,00	972.000,00	3.290.000,00
1462	Aplicação dos recursos do Fundo Municipal do Idoso (FMI) em iniciativas de estruturação ou modernização	326.000,00	551.000,00	579.000,00	608.000,00	2.064.000,00
1471	Construção ou ampliação de casa lar	1.000,00	1.000,00	1.000,00	1.000,00	4.000,00
1472	Construção ou ampliação de residência inclusiva	1.000,00	551.000,00	579.000,00	607.000,00	1.738.000,00
1501	Criação e/ou estruturação física de parques ecológicos, áreas verdes ou áreas de preservação permanente	1.000,00	1.000,00	1.000,00	1.000,00	4.000,00
1502	Revitalização ou recuperação de parques ecológicos, áreas verdes ou áreas de preservação permanente	10.000,00	12.000,00	14.000,00	16.000,00	52.000,00
1503	Realização de estudos e/ou levantamentos ambientais	15.000,00	20.000,00	25.000,00	30.000,00	90.000,00
1504	Implantação do Fundo Municipal de Saneamento Básico	1.000,00	1.000,00	1.000,00	1.000,00	4.000,00
1601	Aquisição e cessão de máquinas e implementos para o fortalecimento da agricultura familiar	149.000,00	150.000,00	150.000,00	150.000,00	599.000,00
1602	Implementação de estruturas e tecnologias para o tratamento de água ou para o descarte de resíduos e rejeitos rurais	1.000,00	1.000,00	1.000,00	1.000,00	4.000,00
1625	Construção de pontes, pontilhões ou mata-burros	1.870.000,00	1.200.000,00	1.272.000,00	1.348.000,00	5.690.000,00
1626	Reforma, restauração ou reconstrução de pontes, pontilhões ou mata-burros	886.000,00	300.000,00	318.000,00	337.000,00	1.841.000,00
1627	Aquisição de maquinário destinado à melhoria da infraestrutura do modal rodoviário rural	7.500.000,00	1.000,00	1.000,00	1.000,00	7.503.000,00
1628	Implementação de benfeitorias relacionadas à captação, armazenamento e/ou distribuição de água para a agricultura familiar	111.000,00	116.000,00	122.000,00	128.000,00	477.000,00
1629	Aquisição e doação de sementes para o fortalecimento da agricultura familiar	20.000,00	20.000,00	20.000,00	20.000,00	80.000,00
1630	Aquisição de maquinário destinado à implementação de benfeitorias e à prestação de serviços rurais	7.500.000,00	1.000,00	1.000,00	1.000,00	7.503.000,00
1652	Adaptações nas estruturas físicas do Centro de Esportes e Cultura (CEC) Hermes Martins Souto para a realização de atividades culturais	256.000,00	12.000,00	12.000,00	12.000,00	292.000,00
1654	Aparelhamento e Gestão da praça dos artesãos	69.000,00	76.000,00	83.000,00	92.000,00	320.000,00
1701	Construção ou ampliação de instalações esportivas	1.000,00	1.000,00	1.000,00	1.000,00	4.000,00
1702	Aparelhamento de instalações esportivas	1.000,00	1.000,00	1.000,00	1.000,00	4.000,00
1703	Reforma, restauração ou reconstrução de instalações esportivas	150.000,00	162.000,00	175.000,00	189.000,00	676.000,00
1704	Reaparelhamento de instalações esportivas	1.000,00	1.000,00	1.000,00	1.000,00	4.000,00
1751	Pavimentação ou asfaltamento de vias públicas	4.748.000,00	3.000.000,00	3.180.000,00	500.000,00	11.428.000,00
1752	Restauração ou recapeamento de vias públicas pavimentadas ou asfaltadas	5.300.000,00	3.318.000,00	3.337.000,00	457.000,00	12.412.000,00
1753	Construção de pontes, viadutos ou passarelas	5.101.000,00	1.500.000,00	1.000.000,00	500.000,00	8.101.000,00
1754	Reforma, restauração ou reconstrução de pontes, viadutos ou passarelas	1.000,00	1.000,00	1.000,00	1.000,00	4.000,00
1755	Construção ou ampliação de praças, calçadas, canteiros ou áreas públicas de livre acesso	4.000,00	4.000,00	4.000,00	4.000,00	16.000,00

Código	Ação de Governo	2026	2027	2028	2029	Total
1756	Aparelhamento de praças ou espaços públicos de livre acesso	2.000,00	2.000,00	2.000,00	2.000,00	8.000,00
1757	Revitalização, reforma ou reconstrução de praças, calçadas, canteiros ou áreas públicas de livre acesso	50.000,00	55.000,00	60.500,00	66.500,00	232.000,00
1758	Reaparelhamento de praças ou espaços públicos de livre acesso	1.000,00	1.000,00	1.000,00	1.000,00	4.000,00
1759	Reforma, restauração ou reconstrução do Aeroporto Municipal Rosival Hormidas Ulhôa	1.000,00	1.000,00	1.000,00	1.000,00	4.000,00
1760	Qualificação viária do trecho urbano da Rodovia Alírio Herval (MG-188)	3.503.000,00	503.000,00	4.000,00	4.000,00	4.014.000,00
1761	Finalização da estrutura de canalização e urbanização do Córrego Canabrava	1.000,00	1.000,00	1.000,00	1.000,00	4.000,00
1762	Construção ou ampliação das áreas administrativa, comercial, de serviços e para embarque e desembarque do Aeroporto Municipal Rosival Hormidas Ulhôa	1.000,00	1.000,00	1.000,00	1.000,00	4.000,00
1763	Obtenção, reforma de instalações e implantação de estruturas e edificações no imóvel da Companhia de Armazéns e Silos do Estado de Minas Gerais (CASEMG)	1.000,00	1.000,00	1.000,00	1.000,00	4.000,00
1764	Construção de anel viário	11.001.000,00	1.001.000,00	2.000,00	2.000,00	12.006.000,00
1765	Aquisição de maquinário destinado a obras de infraestrutura urbana	828.000,00	300.000,00	350.000,00	400.000,00	1.878.000,00
1766	Implantação de cidade inteligente	1.000,00	1.000,00	1.000,00	1.000,00	4.000,00
1776	Implantação ou ampliação de rede de iluminação pública	1.807.000,00	2.000,00	2.000,00	2.000,00	1.813.000,00
1777	Reforma, restauração ou replantação de rede de iluminação pública	3.488.000,00	4.000.000,00	4.200.000,00	3.000.000,00	14.688.000,00
1778	Implantação de dispositivos eletrônicos de organização, controle e fiscalização do trânsito	101.000,00	107.000,00	113.000,00	120.000,00	441.000,00
1779	Reforma, restauração ou replantação de dispositivos eletrônicos de organização, controle e fiscalização do trânsito	500.000,00	525.000,00	1.000,00	1.000,00	1.027.000,00
1780	Construção ou ampliação de cemitérios	4.001.000,00	3.001.000,00	2.001.000,00	2.000,00	9.005.000,00
1781	Reforma, restauração ou reconstrução de cemitérios	1.000,00	1.000,00	1.000,00	1.000,00	4.000,00
1782	Construção ou ampliação de velórios e/ou capelas	1.000,00	1.000,00	1.000,00	1.000,00	4.000,00
1783	Reforma, restauração ou reconstrução de velórios e/ou capelas	1.000,00	1.000,00	1.000,00	1.000,00	4.000,00
1784	Implantação ou ampliação de aterros controlados	502.000,00	500.000,00	500.000,00	500.000,00	2.002.000,00
1785	Recuperação ou descomissionamento de aterros controlados	502.000,00	500.000,00	500.000,00	500.000,00	2.002.000,00
1786	Implantação ou ampliação de aterros sanitários	1.003.000,00	1.000.000,00	1.000.000,00	1.000.000,00	4.003.000,00
1787	Recuperação ou descomissionamento de aterros sanitários	102.000,00	1.000,00	1.000,00	1.000,00	105.000,00
1788	Implantação de abrigos para usuários de transporte coletivo	101.000,00	1.000,00	1.000,00	1.000,00	104.000,00
1789	Aquisição de maquinário destinado à prestação de serviços urbanos	1.000,00	1.000,00	1.000,00	1.000,00	4.000,00
1795	Elaboração ou reformulação de Plano Diretor, Código de Posturas, Código de Obras e Plano de Mobilidade Urbana	100.000,00	106.000,00	112.000,00	119.000,00	437.000,00
1801	Ampliação, reforma ou reaparelhamento das unidades administrativas do Saae	1.000,00	392.000,00	431.000,00	472.000,00	1.296.000,00

Código	Ação de Governo	2026	2027	2028	2029	Total
1802	Ampliação, reforma ou reaparelhamento do sistema de água	875.000,00	2.177.000,00	2.392.000,00	2.624.000,00	8.068.000,00
1803	Construção de unidade de captação, elevação, tratamento e reservação de água	2.000,00	131.000,00	144.000,00	157.000,00	434.000,00
1804	Ampliação, reforma ou reaparelhamento do sistema de esgoto	850.000,00	348.000,00	383.000,00	420.000,00	2.001.000,00
1805	Construção de unidades de coleta, elevação e tratamento de esgoto	2.000,00	435.000,00	478.000,00	525.000,00	1.440.000,00
1901	Construção de sede própria	470.000,00	490.000,00	490.000,00		
1902	Realização de Concurso Público	110.000,00				
1903	Construção de Unidades Administrativas	2.000,00	44.000,00	48.000,00	52.000,00	146.000,00
1904	Ampliação, Reforma ou Reaparelhamento do Sistema de Água – Captação e Tratamento	1.000,00	435.000,00	478.000,00	525.000,00	1.439.000,00
1905	Construção de Unidades de Captação e Tratamento de Água	1.000,00	131.000,00	144.000,00	157.000,00	433.000,00
1954	EMENDAS IMPOSITIVAS MUNICIPAIS - Investimentos em iniciativas de organizações da sociedade civil relacionadas à assistência ao portador de deficiência	1.000,00	1.000,00	1.000,00	1.000,00	4.000,00
1957	EMENDAS IMPOSITIVAS MUNICIPAIS - Investimentos em iniciativas de organizações da sociedade civil relacionadas à difusão cultural	1.000,00	1.000,00	1.000,00	1.000,00	4.000,00
1968	Implantação do Centro de Atenção Psicossocial Infantojuvenil (Caps i)	1.000,00	1.000,00	1.000,00	1.000,00	4.000,00
1969	Implantação do Centro de Referência da unidade de pediatria para atendimento de mulheres e crianças	1.000,00	1.000,00	1.000,00	1.000,00	4.000,00
1970	Implantação do Centro de Assistência Integral ao Autismo e outras condições psicossociais	1.000,00	1.000,00	1.000,00	1.000,00	4.000,00
1971	Implantação e manutenção do Centro de Hemodiálise Municipal	1.000,00	1.000,00	1.000,00	1.000,00	4.000,00
1972	Manutenção da unidade de pronto atendimento municipal (UPA)	1.000,00	1.000,00	1.000,00	1.000,00	4.000,00
1973	Implantação e manutenção da UTI Neonatal (UPA)	1.000,00	1.000,00	1.000,00	1.000,00	4.000,00
1974	Implantação e manutenção do Centro de Especialidades Odontológica (CEO)	1.000,00	1.000,00	1.000,00	1.000,00	4.000,00
1975	Implantação e manutenção do programa Vigiar	2.000,00	1.000,00	1.000,00	1.000,00	5.000,00
1976	Implantação do programa Vigisolo	2.000,00	2.000,00	2.000,00	2.000,00	8.000,00
1977	Capacitação do Conselho Municipal de Acompanhamento e Controle Social	22.000,00	23.000,00	24.000,00	26.000,00	95.000,00
1978	Construção, reforma, ampliação, restauração e reconstrução do Centro de Atenção Psicossocial (CAPS)	1.500.000,00	1.000,00	1.000,00	1.000,00	1.503.000,00
2001	Recepções, hospedagens e homenagens da Câmara Municipal de Unai	95.000,00	102.000,00	109.000,00	117.000,00	423.000,00
2002	Elaboração Legislativa e Acompanhamento das Políticas Públicas	22.461.000,00	22.440.000,00	23.801.000,00	25.515.000,00	94.217.000,00
2003	Divulgação de informações institucionais da Câmara Municipal de Unai	350.000,00	375.000,00	401.000,00	429.000,00	1.555.000,00
2004	Manutenção da Escola do Legislativo	260.000,00	279.000,00	298.000,00	319.000,00	1.156.000,00
2005	Manutenção do Serviço de Proteção do Consumidor	155.000,00	166.000,00	178.000,00	190.000,00	689.000,00
2101	Gestão e manutenção da Secretaria Municipal de Governo (Segov)	1.629.000,00	1.697.000,00	1.801.000,00	1.861.000,00	6.988.000,00
2102	Gestão da Procuradoria Geral do Município (Projur)	2.517.000,00	2.694.000,00	2.882.000,00	3.084.000,00	11.177.000,00

Código	Ação de Governo	2026	2027	2028	2029	Total
2103	Gestão da Secretaria Municipal da Administração (Semad)	899.000,00	952.000,00	1.010.000,00	1.070.000,00	3.931.000,00
2104	Gestão da Secretaria Municipal da Fazenda e Planejamento (Sefap)	421.000,00	446.000,00	473.000,00	501.000,00	1.841.000,00
2105	Gestão da Secretaria Municipal da Educação (Semed)	3.848.000,00	4.031.000,00	4.280.000,00	4.546.000,00	16.705.000,00
2106	Gestão da Secretaria Municipal da Saúde (Sesau)	2.992.000,00	3.187.000,00	3.396.000,00	3.619.000,00	13.194.000,00
2107	Gestão da Secretaria Municipal do Desenvolvimento Social e Cidadania (Semdesc)	3.502.000,00	3.327.000,00	3.491.000,00	3.534.000,00	13.854.000,00
2108	Gestão da Secretaria Municipal do Meio Ambiente e Desenvolvimento Sustentável (Semamd)	400.000,00	439.000,00	481.000,00	525.000,00	1.845.000,00
2109	Gestão da Secretaria Municipal da Agricultura e Serviços Rurais (Seagris)	924.000,00	970.000,00	1.018.000,00	1.069.000,00	3.981.000,00
2110	Gestão da Secretaria Municipal da Cultura e Turismo (Sectur)	1.019.000,00	1.101.000,00	1.188.000,00	1.283.000,00	4.591.000,00
2111	Gestão da Secretaria Municipal da Juventude, Esportes e Lazer (Sejel)	484.000,00	531.000,00	583.000,00	641.000,00	2.239.000,00
2112	Gestão da Secretaria Municipal de Obras, Infraestrutura, Trânsito e Serviços Urbanos (Semoit)	878.000,00	823.000,00	894.000,00	970.000,00	3.565.000,00
2151	Apoio ao atendimento local da Receita Federal do Brasil (RFB)	69.000,00	76.000,00	84.000,00	92.000,00	321.000,00
2152	Apoio para a manutenção da Universidade Federal dos Vales do Jequitinhonha e Mucuri (UFVJM)	2.000,00	2.000,00	2.000,00	2.000,00	8.000,00
2153	Apoio para a manutenção de estações do Instituto Nacional de Meteorologia (INMET)	56.000,00	57.000,00	57.000,00	58.000,00	228.000,00
2154	Apoio para a manutenção da Junta de Serviço Militar (JSM)	63.000,00	50.000,00	52.000,00	54.000,00	219.000,00
2155	Manutenção de unidade de atendimento contratada da Empresa Brasileira de Correios e Telégrafos (ECT) para os distritos	64.000,00	64.000,00	64.000,00	64.000,00	256.000,00
2156	Manutenção do posto de atendimento do Sistema Nacional de Emprego (SINE)	104.000,00	111.000,00	118.000,00	126.000,00	459.000,00
2157	Apoio para a manutenção da Subseção Judiciária do Tribunal Regional Federal da 6ª Região (TRF-6)	204.000,00	218.000,00	233.000,00	249.000,00	904.000,00
2160	Apoio para a manutenção da Polícia Militar do Estado de Minas Gerais (PM-MG)	707.000,00	707.000,00	708.000,00	708.000,00	2.830.000,00
2161	Apoio para a manutenção da Companhia de Polícia Militar de Meio Ambiente de Minas Gerais (Cia PMMAmb-MG)	1.000,00	1.000,00	1.000,00	1.000,00	4.000,00
2162	Apoio para a manutenção do Corpo de Bombeiros Militar do Estado de Minas Gerais (CBM-MG)	83.000,00	85.000,00	85.000,00	87.000,00	340.000,00
2163	Apoio para a manutenção da Polícia Civil do Estado de Minas Gerais (PC-MG)	439.000,00	460.000,00	481.000,00	506.000,00	1.886.000,00
2164	Apoio para a manutenção da Penitenciária Agostinho de Oliveira Júnior (PAOJ)	2.000,00	2.000,00	2.000,00	2.000,00	8.000,00
2165	Manutenção da Ouvidoria Municipal de Saúde	102.000,00	108.000,00	114.000,00	121.000,00	445.000,00
2166	Cooperação com a Penitenciária Agostinho de Oliveira Júnior (PAOJ) para a ressocialização de detentos	260.000,00	270.000,00	310.000,00	260.000,00	1.100.000,00
2167	Apoio ao atendimento local da Secretaria Estadual de Fazenda de Minas Gerais (SEF-MG)	454.000,00	499.000,00	549.000,00	604.000,00	2.106.000,00
2168	Apoio ao atendimento local da Junta Comercial do Estado de Minas Gerais (JUCEMG)	6.000,00	6.000,00	7.000,00	7.000,00	26.000,00

Código	Ação de Governo	2026	2027	2028	2029	Total
2169	Cessão de servidores para outros municípios e/ou apoio a órgãos estaduais ou federais	68.000,00	73.000,00	78.000,00	84.000,00	303.000,00
2170	Apoio para a manutenção da Universidade Estadual de Montes Claros (UNIMONTES)	178.000,00	187.000,00	198.000,00	209.000,00	772.000,00
2171	Apoio para a manutenção do Instituto Mineiro de Agropecuária (IMA)	172.000,00	140.000,00	145.000,00	150.000,00	607.000,00
2172	Apoio para a manutenção da Empresa de Assistência Técnica e Extensão Rural do Estado de Minas Gerais (EMATER-MG)	454.000,00	476.000,00	500.000,00	525.000,00	1.955.000,00
2173	Cooperação com o Instituto Estadual de Florestas (IEF) para a proteção ambiental	71.000,00	78.000,00	85.000,00	93.000,00	327.000,00
2175	Apoio ao Tribunal Regional Eleitoral de Minas Gerais (TRE-MG) na realização de eleições, referendos e plebiscitos	181.000,00	2.000,00	181.000,00	2.000,00	366.000,00
2176	Apoio para a manutenção do Cartório Eleitoral - Zona 280	248.000,00	253.000,00	258.000,00	263.000,00	1.022.000,00
2180	Participação da Região Integrada de Desenvolvimento do Distrito Federal e Entorno (RIDE-DF)	1.000,00	1.000,00	1.000,00	1.000,00	4.000,00
2181	Integração e Participação do Consórcio de Saúde e Desenvolvimento dos Vales do Noroeste de Minas (CONVALES)	89.000,00	94.000,00	98.000,00	104.000,00	385.000,00
2183	Cessão e/ou intercâmbio de servidores para/com órgãos da Administração Indireta do Poder Executivo ou para/com o Poder Legislativo	171.000,00	184.000,00	199.000,00	215.000,00	769.000,00
2184	Cessão e/ou intercâmbio de servidores para/com outros Municípios e suas entidades	502.000,00	502.000,00	502.000,00	502.000,00	2.008.000,00
2201	Manutenção do serviço de assistência imediata ao Prefeito	527.000,00	557.000,00	588.000,00	622.000,00	2.294.000,00
2202	Manutenção do serviço de ouvidoria	22.000,00	12.000,00	12.000,00	12.000,00	58.000,00
2205	Manutenção dos serviços de elaboração de propostas, captação de recursos e monitoramento de transferências discricionárias	390.000,00	390.000,00	410.000,00	430.000,00	1.620.000,00
2210	Manutenção da assessoria administrativa, legislativa e parlamentar	158.000,00	168.000,00	178.000,00	186.000,00	690.000,00
2211	Publicação de leis ou atos administrativos em canais institucionais e/ou na imprensa oficial	150.000,00	150.000,00	150.000,00	150.000,00	600.000,00
2215	Manutenção do serviço de defesa civil	75.000,00	75.000,00	75.000,00	75.000,00	300.000,00
2216	Realização de eventos voltados a promoção do empreendedorismo, comércio, serviço e indústria.	2.000,00	2.000,00	2.000,00	2.000,00	8.000,00
2220	Manutenção da assessoria de comunicação social e relações públicas	650.000,00	633.000,00	700.000,00	750.000,00	2.733.000,00
2221	Produção de materiais e conteúdos para a manutenção do serviço de comunicação social	3.000,00	3.000,00	3.000,00	3.000,00	12.000,00
2222	Veiculação de publicidade institucional de interesse público	801.000,00	849.000,00	900.000,00	953.000,00	3.503.000,00
2223	Manutenção do serviço de cerimonial oficial e de recepção e acomodação de autoridades e comitivas	17.000,00	17.000,00	17.000,00	17.000,00	68.000,00
2240	Manutenção dos serviços de controle, auditoria, fiscalização e de avaliação de gestão na unidade central de controle interno	896.000,00	950.000,00	1.006.000,00	1.067.000,00	3.919.000,00
2241	Manutenção do serviço de supervisão de parcerias, subvenções sociais, contribuições e auxílios	168.000,00	178.000,00	189.000,00	200.000,00	735.000,00
2242	Manutenção do serviço de divulgação e acesso a informações para a promoção da transparência pública e do controle social	12.000,00	12.000,00	12.000,00	12.000,00	48.000,00
2251	Manutenção do serviço de administração de recursos humanos	1.117.000,00	1.184.000,00	1.255.000,00	1.330.000,00	4.886.000,00

Código	Ação de Governo	2026	2027	2028	2029	Total
2252	Manutenção do serviço de formação e capacitação de recursos humanos	51.000,00	53.000,00	56.000,00	59.000,00	219.000,00
2253	Manutenção do Serviço especializado em Engenharia de Segurança e em Medicina do Trabalho (SESMT)	961.000,00	1.028.000,00	1.100.000,00	1.177.000,00	4.266.000,00
2255	Manutenção dos serviços de Tecnologia da Informação e Comunicação (TIC)	2.270.000,00	2.300.000,00	2.500.000,00	2.620.000,00	9.690.000,00
2256	Manutenção dos serviços de protocolo e comunicação interna	547.000,00	575.000,00	604.000,00	633.000,00	2.359.000,00
2257	Manutenção dos serviços de classificação, catalogação, conservação e arquivamento de documentos	680.000,00	714.000,00	749.000,00	787.000,00	2.930.000,00
2258	Manutenção dos serviços de controle e otimização de frota	66.000,00	70.000,00	74.000,00	78.000,00	288.000,00
2260	Manutenção dos serviços de triagem e otimização de compras, licitações, aquisições e contratações	1.369.000,00	1.464.000,00	1.567.000,00	1.677.000,00	6.077.000,00
2266	Conservação ou reparo de bens imóveis dominicais	1.000,00	1.000,00	1.000,00	1.000,00	4.000,00
2267	Manutenção operacional ou reparo nas instalações físicas do Palácio Capim Branco	4.376.000,00	4.682.000,00	5.010.000,00	5.360.000,00	19.428.000,00
2268	Manutenção dos serviços de registro e controle de bens móveis e imóveis	351.000,00	375.000,00	402.000,00	430.000,00	1.558.000,00
2269	Manutenção dos serviços de almoxarifado e administração de recursos materiais	132.000,00	254.000,00	266.000,00	280.000,00	932.000,00
2277	Manutenção da Diretoria de Apoio Jurídico	54.000,00	54.000,00	54.000,00	54.000,00	216.000,00
2278	Manutenção da Assessoria Jurídica	54.000,00	54.000,00	54.000,00	54.000,00	216.000,00
2281	Manutenção do serviço de corregedoria geral	154.000,00	166.000,00	179.000,00	193.000,00	692.000,00
2301	Manutenção e atualização dos cadastros de imóveis e de contribuintes	472.000,00	509.000,00	550.000,00	594.000,00	2.125.000,00
2302	Manutenção dos serviços de obtenção de receitas e de gestão da dívida ativa	1.224.000,00	1.308.000,00	1.398.000,00	1.495.000,00	5.425.000,00
2303	Manutenção da fiscalização tributária	2.870.000,00	3.042.000,00	3.224.000,00	3.418.000,00	12.554.000,00
2304	Manutenção do serviço de contabilidade	887.000,00	956.000,00	1.031.000,00	1.113.000,00	3.987.000,00
2305	Manutenção do serviço de liquidação e tesouraria	713.000,00	780.000,00	862.000,00	949.000,00	3.304.000,00
2306	Manutenção do arquivo da fazenda pública	7.000,00	7.000,00	8.000,00	8.000,00	30.000,00
2307	Elaboração dos instrumentos de planejamento e gestão do orçamento	262.000,00	257.000,00	278.000,00	298.000,00	1.095.000,00
2351	Gestão dos serviços de transporte escolar e de controle de frota da educação	984.000,00	1.062.000,00	1.147.000,00	1.239.000,00	4.432.000,00
2352	Gestão do serviço de produção e fornecimento de alimentação escolar	1.412.000,00	1.516.000,00	1.627.000,00	1.747.000,00	6.302.000,00
2353	Manutenção dos serviços de zeladoria e conservação de bens móveis e imóveis da educação	2.453.000,00	2.618.000,00	2.794.000,00	2.983.000,00	10.848.000,00
2354	Estímulo a iniciativas de organizações da sociedade civil relacionadas ao transporte intermunicipal de estudantes do ensino superior	340.000,00	360.000,00	382.000,00	404.000,00	1.486.000,00
2355	Realização do evento de abertura do ano letivo da rede municipal de ensino	40.000,00	44.000,00	48.000,00	53.000,00	185.000,00
2356	Realização do desfile estudantil em comemoração à Independência do Brasil (7 de setembro)	105.000,00	111.000,00	118.000,00	125.000,00	459.000,00
2361	Manutenção da educação básica na rede do ensino fundamental	27.844.000,00	29.793.000,00	31.870.000,00	34.110.000,00	123.617.000,00

Código	Ação de Governo	2026	2027	2028	2029	Total
2362	Manutenção do ensino na rede de pré-escolas da educação infantil	12.553.000,00	13.431.000,00	14.371.000,00	15.377.000,00	55.732.000,00
2363	Manutenção da educação básica na rede do ensino fundamental	39.707.000,00	41.563.000,00	44.299.000,00	47.227.000,00	172.796.000,00
2364	Manutenção da Educação de Jovens e Adultos (EJA) na rede do ensino fundamental	365.000,00	394.000,00	425.000,00	459.000,00	1.643.000,00
2365	Manutenção da educação especial na rede da educação infantil	3.000,00	3.000,00	3.000,00	3.000,00	12.000,00
2366	Manutenção da educação especial na rede do ensino fundamental	3.000,00	3.000,00	3.000,00	3.000,00	12.000,00
2367	Manutenção do serviço de produção de mídias e de conteúdos digitais para a rede de ensino fundamental	52.000,00	57.000,00	63.000,00	69.000,00	241.000,00
2381	Manutenção do serviço de transporte escolar para a rede do ensino fundamental	30.577.000,00	32.411.000,00	34.356.000,00	36.417.000,00	133.761.000,00
2382	Manutenção do serviço de transporte escolar para a rede estadual do ensino médio	3.543.000,00	3.720.000,00	3.906.000,00	4.101.000,00	15.270.000,00
2383	Produção e fornecimento de alimentação escolar	4.337.000,00	4.522.000,00	4.793.000,00	5.138.000,00	18.790.000,00
2391	Conservação ou reparo nas estruturas físicas de unidade da educação infantil	1.000,00	1.000,00	1.000,00	1.000,00	4.000,00
2392	Conservação ou reparo nas estruturas físicas de unidade do ensino fundamental	1.000,00	1.000,00	1.000,00	1.000,00	4.000,00
2401	Manutenção dos serviços de apoio executivo aos conselheiros e conselhos da saúde	60.000,00	65.000,00	70.000,00	75.000,00	270.000,00
2402	Manutenção do serviço de regulação em saúde	3.167.000,00	3.354.000,00	3.552.000,00	3.753.000,00	13.826.000,00
2403	Manutenção dos serviços de almoxarifado e administração de recursos materiais do hospital municipal	553.000,00	572.000,00	615.000,00	661.000,00	2.401.000,00
2404	Manutenção dos serviços de zeladoria e conservação de bens móveis e imóveis da saúde	717.000,00	757.000,00	802.000,00	849.000,00	3.125.000,00
2405	Manutenção do serviço de gestão hospitalar	4.035.000,00	4.277.000,00	4.500.000,00	4.800.000,00	17.612.000,00
2406	Manutenção do serviço de limpeza e higiene hospitalar	2.020.000,00	2.141.000,00	2.269.000,00	2.405.000,00	8.835.000,00
2407	Manutenção dos serviços de produção e oferta de refeições hospitalares	3.403.000,00	3.607.000,00	3.823.000,00	4.053.000,00	14.886.000,00
2408	Manutenção dos serviços de rouparia, lavanderia e de esterilização hospitalares	683.000,00	748.000,00	808.000,00	873.000,00	3.112.000,00
2411	Manutenção dos serviços de atenção básica pela estratégia de saúde da família	22.799.000,00	23.985.000,00	25.238.000,00	26.561.000,00	98.583.000,00
2412	Manutenção dos serviços comunitários de prevenção e de promoção da saúde	9.872.000,00	10.659.000,00	11.509.000,00	12.427.000,00	44.467.000,00
2414	Manutenção dos serviços de prevenção e de atenção à saúde bucal	10.733.000,00	11.029.000,00	11.889.000,00	12.815.000,00	46.466.000,00
2417	Concessão de auxílio e suporte local aos participantes do Programa Mais Médicos	200.000,00	210.000,00	220.000,00	232.000,00	862.000,00
2418	Manutenção do serviço de fornecimento de gases medicinais para tratamento domiciliar	1.000.000,00	1.050.000,00	0,00	1.157.000,00	3.207.000,00
2419	Manutenção do serviço de fornecimento de dietas especiais e suplementos alimentares para tratamento domiciliar	800.000,00	830.000,00	861.000,00	894.000,00	3.385.000,00
2420	Manutenção do serviço de fornecimento de insumos para tratamento domiciliar	300.000,00	320.000,00	330.000,00	341.000,00	1.291.000,00

Código	Ação de Governo	2026	2027	2028	2029	Total
2421	Manutenção dos Serviços do Centro de Especialidades Médicas Policlínica	8.196.000,00	8.659.000,00	9.149.000,00	9.667.000,00	35.671.000,00
2422	Manutenção dos serviços de referência para o tratamento de doenças infectocontagiosas	1.251.000,00	1.345.000,00	1.446.000,00	1.553.000,00	5.595.000,00
2424	Manutenção dos serviços especializados para reabilitação	2.733.000,00	2.950.000,00	3.185.000,00	3.439.000,00	12.307.000,00
2425	Prestação de serviços para reabilitação de média ou alta complexidade	2.268.000,00	2.268.000,00	2.268.000,00	2.268.000,00	9.072.000,00
2426	Prestação de serviços de nefrologia de média e alta complexidade	6.001.000,00	6.301.000,00	6.616.000,00	6.946.000,00	25.864.000,00
2427	Prestação de serviços de exames e análises clínicas por imagem de média ou alta complexidade	1.000,00	1.000,00	1.000,00	1.000,00	4.000,00
2428	Prestação de serviços de análises clínicas e patológicas de média ou alta complexidade	390.000,00	413.000,00	438.000,00	464.000,00	1.705.000,00
2429	Prestação de serviços de oncologia de média ou alta complexidade	1.000,00	1.000,00	1.000,00	1.000,00	4.000,00
2430	Manutenção do serviço de apoio para tratamento fora do domicílio	391.000,00	410.000,00	431.000,00	452.000,00	1.684.000,00
2432	Manutenção dos serviços de incentivo à doação e de coleta de sangue, órgãos e tecidos	112.000,00	119.000,00	126.000,00	133.000,00	490.000,00
2433	Manutenção do serviço de transporte sanitário	7.043.000,00	7.429.000,00	7.837.000,00	8.268.000,00	30.577.000,00
2434	Manutenção dos serviços de exames e análises clínicas laboratoriais em complexo hospitalar	7.103.000,00	7.524.000,00	7.969.000,00	8.441.000,00	31.037.000,00
2435	Manutenção dos serviços de exames e análises clínicas por imagem em complexo hospitalar	3.384.000,00	3.587.000,00	3.802.000,00	4.030.000,00	14.803.000,00
2436	Prestação de serviços para realização de exames, consultas, cirurgias, contratações de pessoal, internações hospitalares urgentes, eletivas e compulsórias por meio de consórcio público.	1.000.000,00	1.060.000,00	1.123.000,00	1.191.000,00	4.374.000,00
2437	Manutenção dos serviços de pronto atendimento, internações e cirurgias	43.925.000,00	46.560.000,00	49.354.000,00	52.315.000,00	192.154.000,00
2441	Integração e participação do Consórcio Intermunicipal de Saúde da Rede de Urgência e Emergência da Região Ampliada Noroeste (CISREUNO)	1.505.000,00	1.625.000,00	1.755.000,00	1.896.000,00	6.781.000,00
2442	Manutenção do Serviço de Atendimento Móvel de Urgência (SAMU)	133.000,00	139.000,00	146.000,00	155.000,00	573.000,00
2444	Manutenção do serviço especializado ambulatorial por linhas de cuidado prioritárias	1.456.000,00	1.558.000,00	1.668.000,00	1.786.000,00	6.468.000,00
2445	Manutenção do serviço de assistência farmacêutica básica	2.241.000,00	2.375.000,00	2.519.000,00	2.671.000,00	9.806.000,00
2446	Manutenção do serviço de assistência farmacêutica hospitalar	6.914.000,00	7.280.000,00	7.672.000,00	8.082.000,00	29.948.000,00
2447	Manutenção do serviço de assistência farmacêutica de alto custo	40.000,00	42.000,00	44.000,00	46.000,00	172.000,00
2448	Manutenção do serviço de vigilância sanitária	1.140.000,00	1.224.000,00	1.317.000,00	1.418.000,00	5.099.000,00
2449	Manutenção dos serviços de vigilância epidemiológica e ambiental	1.453.000,00	1.537.000,00	1.627.000,00	1.722.000,00	6.339.000,00
2450	Manutenção dos serviços de prevenção, controle e combate a zoonoses	3.544.000,00	3.794.000,00	4.084.000,00	4.398.000,00	15.820.000,00
2451	Manutenção do serviço de transporte de pacientes e acompanhantes para Barretos - SP	700.000,00	735.000,00	772.000,00	810.000,00	3.017.000,00
2452	Manutenção do serviço de transporte de pacientes e acompanhantes para Brasília - DF	1.000.000,00	1.050.000,00	1.102.000,00	1.157.000,00	4.309.000,00
2453	Manutenção do serviço de acomodação de pacientes e acompanhantes em Barretos - SP	205.000,00	215.000,00	225.000,00	237.000,00	882.000,00

Código	Ação de Governo	2026	2027	2028	2029	Total
2454	Manutenção do serviço de acomodação de pacientes e acompanhantes em Uberaba - MG	60.000,00	63.000,00	66.000,00	69.000,00	258.000,00
2455	Manutenção dos serviços de apoio executivo aos conselheiros e conselhos da assistência social	28.000,00	29.500,00	31.000,00	32.500,00	121.000,00
2456	Manutenção dos serviços de alimentação, atualização e aperfeiçoamento do Cadastro Único para Programas Sociais do Governo Federal (Cadastro Único)	1.011.000,00	1.070.000,00	1.135.000,00	1.205.000,00	4.421.000,00
2461	Manutenção dos serviços socioassistenciais básicos	2.341.000,00	2.459.000,00	2.629.000,00	2.812.000,00	10.241.000,00
2462	Manutenção dos serviços socioassistenciais especializados	1.614.000,00	1.694.000,00	1.779.000,00	1.868.000,00	6.955.000,00
2471	Manutenção do serviço de acolhimento institucional para crianças e adolescentes em casas lares	2.280.000,00	2.390.000,00	2.504.000,00	2.630.000,00	9.804.000,00
2472	Manutenção do serviço de acolhimento institucional para jovens e adultos com deficiência em residências inclusivas	1.977.000,00	2.148.000,00	3.100.000,00	3.266.000,00	10.491.000,00
2473	Manutenção do serviço de proteção social a adolescentes através de medidas socioeducativas em meio aberto	246.000,00	258.000,00	271.000,00	284.000,00	1.059.000,00
2474	Manutenção do serviço de convivência e fortalecimento de vínculos para crianças e adolescentes	528.000,00	659.000,00	692.000,00	726.000,00	2.605.000,00
2475	Estímulo a iniciativas de organizações da sociedade civil relacionadas ao serviço de atendimento especializado a pessoas com deficiência e suas famílias	467.000,00	490.000,00	514.000,00	540.000,00	2.011.000,00
2476	Estímulo a iniciativas de organizações da sociedade civil relacionadas ao serviço de acolhimento institucional para adultos e famílias em casas de passagem	222.000,00	233.000,00	244.000,00	257.000,00	956.000,00
2477	Estímulo a iniciativas de organizações da sociedade civil relacionadas ao serviço de acolhimento em instituições de longa permanência para idosos	530.000,00	561.000,00	589.000,00	618.000,00	2.298.000,00
2478	Manutenção do serviço de acolhimento para crianças e adolescentes em família acolhedora	488.000,00	494.000,00	514.000,00	534.000,00	2.030.000,00
2481	Concessão de benefício eventual a indivíduo ou família em vulnerabilidade temporária (cesta básica, documentos, etc)	262.000,00	275.000,00	290.000,00	304.000,00	1.131.000,00
2482	Concessão de benefício eventual de passagem a indivíduo ou família em vulnerabilidade social	80.000,00	84.000,00	88.000,00	92.000,00	344.000,00
2483	Concessão de benefício eventual de auxílio funeral a indivíduo ou família em vulnerabilidade social	107.000,00	112.000,00	117.000,00	124.000,00	460.000,00
2484	Concessão de benefício eventual de kit natalidade a indivíduo ou família em vulnerabilidade social	50.000,00	52.000,00	55.000,00	57.000,00	214.000,00
2485	Concessão de aluguel social a indivíduo ou família em vulnerabilidade social	1.000,00	1.000,00	1.000,00	1.000,00	4.000,00
2491	Manutenção dos serviços de obtenção, aproveitamento e distribuição de alimentos	310.000,00	762.000,00	797.000,00	832.000,00	2.701.000,00
2492	Manutenção dos serviços do Conselho Tutelar	899.000,00	949.000,00	1.003.000,00	1.060.000,00	3.911.000,00
2493	Manutenção do serviço socioassistencial em velórios e capelas	102.000,00	107.000,00	113.000,00	120.000,00	442.000,00
2494	Manutenção do serviço de referência da assistência social no posto de atendimento ao migrante	134.000,00	143.000,00	152.500,00	161.500,00	591.000,00
2496	Manutenção dos serviços de promoção do trabalho, emprego e renda	363.000,00	392.000,00	415.000,00	510.000,00	1.680.000,00
2497	Realização de trabalho social para a habitação	224.000,00	237.000,00	251.000,00	266.000,00	978.000,00
2498	Aplicação dos recursos do Fundo para Infância e Adolescência (FIA) em	165.000,00	165.000,00	174.000,00	183.000,00	687.000,00

Código	Ação de Governo	2026	2027	2028	2029	Total
2498	iniciativas relacionadas a pesquisas, estudos, diagnósticos, capacitações, eventos, campanhas e demais serviços específicos	165.000,00	165.000,00	174.000,00	183.000,00	687.000,00
2501	Manutenção do serviço de fiscalização ambiental	519.000,00	560.000,00	604.000,00	652.000,00	2.335.000,00
2502	Manutenção do serviço de licenciamento ambiental	7.000,00	9.000,00	9.000,00	10.000,00	35.000,00
2503	Manutenção do serviço de fiscalização do impacto ambiental do saneamento básico	98.000,00	109.000,00	120.000,00	132.000,00	459.000,00
2510	Realização de cursos, eventos e campanhas voltadas para a educação ambiental continuada	41.000,00	48.000,00	55.000,00	62.000,00	206.000,00
2511	Realização de práticas ambientais de campo direcionadas à socialização	3.000,00	4.000,00	5.000,00	6.000,00	18.000,00
2512	Manutenção dos serviços de produção e distribuição de mudas	98.000,00	103.000,00	108.000,00	113.000,00	422.000,00
2513	Conservação e/ou zeladoria de parques ecológicos, áreas verdes e áreas de preservação permanente	3.000,00	3.000,00	3.000,00	3.000,00	12.000,00
2514	Manutenção dos serviços de apoio à coleta seletiva e logística reversa	162.000,00	264.000,00	266.000,00	268.000,00	960.000,00
2531	Manutenção dos serviços de acolhimento, proteção e promoção do bem-estar animal	455.000,00	419.000,00	439.000,00	460.000,00	1.773.000,00
2532	Manutenção dos serviços de castração e controle da população de cães e gatos	114.000,00	121.000,00	128.000,00	135.000,00	498.000,00
2601	Manutenção do serviço de Assistência Técnica e Extensão Rural (ATER)	3.000,00	3.000,00	3.000,00	3.000,00	12.000,00
2602	Manutenção do Serviço de Inspeção Municipal (SIM)	600.000,00	630.000,00	661.500,00	694.500,00	2.586.000,00
2603	Manutenção do serviço de apoio à comercialização da produção da agricultura familiar	81.000,00	85.000,00	90.000,00	94.000,00	350.000,00
2625	Conservação ou reparo de estradas vicinais	9.353.000,00	7.000.000,00	7.350.000,00	7.717.000,00	31.420.000,00
2626	Conservação ou reparo de pontes, pontilhões e mata-burros	6.652.000,00	5.000.000,00	5.300.000,00	5.618.000,00	22.570.000,00
2627	Realização de serviços de preparação do solo para o incremento de produtividade da agricultura familiar	234.000,00	250.000,00	267.000,00	286.000,00	1.037.000,00
2628	Manutenção preventiva, revisão e consertos dos veículos e máquinas destinados à realização do trabalho de campo na área rural	3.252.000,00	3.414.000,00	3.619.000,00	3.836.000,00	14.121.000,00
2651	Realização de eventos culturais ou comemorativos	73.000,00	80.000,00	88.000,00	97.000,00	338.000,00
2652	Realização das comemorações do aniversário da cidade	582.000,00	623.000,00	666.000,00	713.000,00	2.584.000,00
2653	Apoio às manifestações e produções artísticas e culturais	453.000,00	475.000,00	500.000,00	524.000,00	1.952.000,00
2654	Apoio logístico e operacional para a realização de festivais de dança, música, teatro, cinema, literatura e capoeira	314.000,00	345.000,00	379.000,00	417.000,00	1.455.000,00
2655	Manutenção e apoio dos serviços de formação e/ou capacitação de natureza artística e cultural	31.000,00	33.000,00	35.000,00	38.000,00	137.000,00
2656	Concessão de incentivo financeiro a artistas para a realização de trabalho cultural ou participação em eventos	1.000,00	1.000,00	1.000,00	1.000,00	4.000,00
2657	Construção, reforma, conservação ou reparo de bens e instalações culturais	1.000,00	1.000,00	1.000,00	1.000,00	4.000,00
2675	Manutenção dos serviços do Museu Histórico e Cultural Maria Torres Gonçalves	454.000,00	490.000,00	529.000,00	572.000,00	2.045.000,00
2676	Manutenção dos serviços da Escola Municipal de Música José Antônio Filho - "Seu Zeca"	324.000,00	350.000,00	378.000,00	408.000,00	1.460.000,00

Código	Ação de Governo	2026	2027	2028	2029	Total
2677	Manutenção dos serviços da Biblioteca Municipal Humberto de Alencar Castelo Branco	1.003.000,00	1.070.000,00	1.148.000,00	1.229.000,00	4.450.000,00
2678	Aplicação de recursos federais no fomento a projetos culturais, apoio a espaços culturais, premiações ou concessão de bolsas relacionados à implementação da Política Nacional de Cultura Viva (PNCV)	4.000,00	4.000,00	4.000,00	4.000,00	16.000,00
2685	Manutenção dos serviços de regulamentação, divulgação e promoção do turismo	7.000,00	7.000,00	7.000,00	7.000,00	28.000,00
2686	Apoio logístico e operacional para a realização da Encenação da Paixão de Cristo	209.000,00	210.000,00	220.000,00	231.000,00	870.000,00
2687	Apoio logístico e operacional para a realização da Festa da Moagem e do Carro de Boi(s)	450.000,00	477.000,00	505.000,00	536.000,00	1.968.000,00
2688	Apoio logístico e operacional para a realização da Romaria de Santo Antônio do Boqueirão	583.000,00	618.000,00	655.000,00	694.000,00	2.550.000,00
2689	Produção de trabalhos cenográficos e realização de eventos alusivos ao Natal Encantado em edificações e espaços públicos	689.000,00	730.000,00	774.000,00	820.000,00	3.013.000,00
2691	Construção, reforma, conservação ou reparo de instalações relacionadas à promoção do turismo	1.000,00	1.000,00	1.000,00	1.000,00	4.000,00
2701	Conservação ou reparo de instalações esportivas	369.000,00	391.000,00	414.000,00	438.000,00	1.612.000,00
2702	Apoio e realização de eventos ou campeonatos esportivos	1.008.000,00	1.069.000,00	1.133.000,00	1.200.000,00	4.410.000,00
2703	Concessão de incentivo financeiro a atletas para a participação em competições estaduais, nacionais e internacionais	100.000,00	107.000,00	114.500,00	122.500,00	444.000,00
2704	Manutenção do serviço destinado à iniciação e à formação esportivas	96.000,00	103.000,00	112.000,00	121.000,00	432.000,00
2705	Manutenção do serviço de promoção à prática de atividades físicas e de esportes	855.000,00	940.000,00	1.033.000,00	1.136.000,00	3.964.000,00
2706	Manutenção do serviço de promoção do lazer, entretenimento, convivência e bem-estar	1.010.000,00	1.076.000,00	1.146.000,00	1.222.000,00	4.454.000,00
2751	Conservação ou reparo de vias públicas pavimentadas ou asfaltadas	2.605.000,00	2.761.000,00	2.926.000,00	3.101.000,00	11.393.000,00
2752	Conservação ou reparo de pontes, viadutos ou passarelas	3.000,00	3.000,00	3.000,00	3.000,00	12.000,00
2753	Conservação ou zeladoria de praças, calçadas, canteiros ou áreas públicas de livre acesso	2.574.000,00	2.728.000,00	2.892.000,00	3.065.000,00	11.259.000,00
2754	Conservação ou reparo de vias públicas não pavimentadas na área urbana da sede ou dos distritos	340.000,00	360.000,00	382.000,00	405.000,00	1.487.000,00
2755	Conservação e/ou reparo das instalações físicas do Aeroporto Municipal Rosival Hormidas Ulhôa	2.000,00	2.000,00	2.000,00	2.000,00	8.000,00
2776	Manutenção do serviço de coleta, transbordo, transporte e destinação final de resíduos sólidos	7.144.000,00	7.695.000,00	8.250.000,00	8.810.000,00	31.899.000,00
2777	Manutenção, operação e manejo de aterros controlados	4.511.000,00	5.010.000,00	3.012.000,00	2.015.000,00	14.548.000,00
2778	Manutenção, operação e manejo de aterros sanitários	1.000,00	1.000,00	1.000,00	1.000,00	4.000,00
2779	Manutenção do serviço de varrição, limpeza, poda, capina, raspagem e roçada em logradouros públicos, dispositivos de drenagem, córregos e similares	29.055.000,00	30.615.000,00	32.260.000,00	33.995.000,00	125.925.000,00
2780	Manutenção do serviço de remoção de entulhos ou carcaças	252.000,00	267.000,00	282.000,00	299.000,00	1.100.000,00
2781	Manutenção do serviço de iluminação pública e de reparo na rede	3.503.000,00	3.678.000,00	3.861.000,00	4.054.000,00	15.096.000,00

Código	Ação de Governo	2026	2027	2028	2029	Total
2786	Manutenção do serviço funerário em cemitérios	578.000,00	614.000,00	652.000,00	692.000,00	2.536.000,00
2787	Manutenção do serviço funerário em velórios ou capelas	136.000,00	146.000,00	158.000,00	170.000,00	610.000,00
2788	Prestação de serviços urbanos específicos de apoio à população residente nos distritos	251.000,00	266.000,00	282.000,00	299.000,00	1.098.000,00
2791	Manutenção ou reparo da sinalização de trânsito, localização, direção ou endereços	832.000,00	870.000,00	910.000,00	953.000,00	3.565.000,00
2792	Manutenção ou reparo de dispositivos eletrônicos de organização, controle e fiscalização do trânsito	4.000,00	4.000,00	4.000,00	4.000,00	16.000,00
2793	Manutenção dos serviços de apoio ao embarque e desembarque de passageiros em terminais rodoviários	940.000,00	996.000,00	1.056.000,00	1.120.000,00	4.112.000,00
2794	Conservação ou reparo de terminais rodoviários e de espaços e abrigos destinados a usuários de transporte coletivo	5.000,00	5.000,00	5.000,00	5.000,00	20.000,00
2795	Contraprestação pecuniária à concessionária do serviço de transporte coletivo urbano	900.000,00	945.000,00	992.000,00	1.042.000,00	3.879.000,00
2796	Manutenção do serviço de elaboração de estudos e projetos de arquitetura e engenharia e de fiscalização de obras públicas	1.698.000,00	1.795.000,00	1.900.000,00	2.009.000,00	7.402.000,00
2797	Manutenção do serviço de fiscalização de obras, empreendimentos e intervenções urbanas realizadas pelo setor privado	404.000,00	436.000,00	471.000,00	509.000,00	1.820.000,00
2798	Manutenção do serviço de fiscalização de posturas	1.096.000,00	1.176.000,00	1.262.000,00	1.355.000,00	4.889.000,00
2799	Manutenção do serviço de fiscalização de urbanismo	254.000,00	274.000,00	296.000,00	320.000,00	1.144.000,00
2801	Desenvolvimento das atividades administrativas, comerciais, contábeis e diretivas	14.102.000,00	11.453.000,00	12.584.000,00	13.803.000,00	51.942.000,00
2802	Desenvolvimento da Educação Ambiental e Sustentabilidade	70.000,00	44.000,00	48.000,00	52.000,00	214.000,00
2803	Operacionalização do Sistema de Abastecimento de Água	15.064.000,00	18.335.000,00	20.145.000,00	22.098.000,00	75.642.000,00
2804	Operacionalização do Sistema de Esgoto	3.683.000,00	4.006.000,00	4.402.000,00	4.828.000,00	16.919.000,00
2805	Operação e manutenção do Sistema de Drenagem Pluvial Urbana	431.000,00	454.000,00	482.000,00	511.000,00	1.878.000,00
2901	Encargos Especiais do Unaprev	190.000,00	240.000,00	270.000,00	300.000,00	1.000.000,00
2902	Manutenção de Gestão Administrativa	985.000,00	1.698.000,00	1.777.000,00	2.000.000,00	6.460.000,00
2903	Gestão Atuarial	7.000,00	8.000,00	8.000,00	9.000,00	32.000,00
2904	Ouvidoria	5.000,00	5.000,00	5.000,00	5.000,00	20.000,00
2905	Normatização e Fiscalização	108.000,00	116.000,00	120.000,00	125.000,00	469.000,00
2906	Manutenção das Atividades de Tecnologia da Informação	77.000,00	80.000,00	85.000,00	90.000,00	332.000,00
2907	Manutenção das Atividades da Assessoria Administrativa, Jurídica e Legislativa	170.000,00	300.000,00	320.000,00	325.000,00	1.115.000,00
2908	Manutenção das Atividades do Controle Interno	208.000,00	218.000,00	220.000,00	223.000,00	869.000,00
2909	PASEP	5.000,00	5.000,00	5.000,00	5.000,00	20.000,00
2910	Manutenção da Diretoria de Pessoal e de Concessão de Benefícios	870.000,00	900.000,00	920.000,00	936.000,00	3.626.000,00
2911	Treinamento, Capacitação e Certificação	80.000,00	80.000,00	80.000,00	80.000,00	320.000,00

Código	Ação de Governo	2026	2027	2028	2029	Total
2912	Benefícios Previdenciários	61.650.000,00	63.620.000,00	70.810.000,00	75.900.000,00	271.980.000,00
2913	Manutenção das Atividades da Administração Financeira e Contábil	1.150.000,00	1.260.000,00	1.300.000,00	1.350.000,00	5.060.000,00
2914	Manutenção e Operacionalização das Unidades de Captação e Tratamento de Água	2.851.000,00	1.698.000,00	1.866.000,00	2.047.000,00	8.462.000,00
2950	EMENDAS IMPOSITIVAS MUNICIPAIS - Estímulos a iniciativas de organizações da sociedade civil relacionadas à difusão cultural	1.000,00	1.000,00	1.000,00	1.000,00	4.000,00
2951	EMENDAS IMPOSITIVAS MUNICIPAIS - Estímulos a iniciativas de organizações da sociedade civil relacionadas ao desporto	1.000,00	1.000,00	1.000,00	1.000,00	4.000,00
2952	EMENDAS IMPOSITIVAS MUNICIPAIS - Estímulos a iniciativas de organizações da sociedade civil relacionadas à assistência comunitária	32.000,00	33.000,00	35.000,00	36.000,00	136.000,00
2953	EMENDAS IMPOSITIVAS MUNICIPAIS - Estímulos a iniciativas de organizações da sociedade civil relacionadas à assistência hospitalar e ambulatorial	1.000,00	1.000,00	1.000,00	1.000,00	4.000,00
2958	EMENDAS IMPOSITIVAS MUNICIPAIS - Investimentos em iniciativas de organizações da sociedade civil relacionadas à promoção da produção agropecuária	1.000,00	1.000,00	1.000,00	1.000,00	4.000,00
2980	Manutenção do Centro de Atenção Psicossocial (Caps I)	2.026.000,00	2.147.000,00	2.276.000,00	2.412.000,00	8.861.000,00
2981	Manutenção do Centro de Atenção Psicossocial Álcool e Drogas (Caps AD)	1.736.000,00	1.840.000,00	1.950.000,00	2.067.000,00	7.593.000,00
2983	Integração e Participação do Consórcio Intermunicipal de Saúde do Alto Paranaíba	495.000,00	534.000,00	577.000,00	623.000,00	2.229.000,00
2984	Integração e Participação em Consórcios Públicos	3.000,00	3.000,00	3.000,00	3.000,00	12.000,00
2985	Manutenção do serviço de acomodação de pacientes e acompanhantes em casa de apoio em outros municípios	2.000,00	2.000,00	2.000,00	2.000,00	8.000,00
2986	Manutenção dos Serviços da Unidade de Terapia Intensiva do Hospital Municipal (UTI)	3.840.000,00	4.070.000,00	0,00	4.573.000,00	12.483.000,00
2987	Manutenção dos Serviços da Unidade de Terapia Intensiva Pediátrica do Hospital Municipal (UTI)	3.840.000,00	4.070.000,00	4.314.000,00	4.573.000,00	16.797.000,00
2988	Apoio e fortalecimento ao Centro de Dependentes Químicos	3.000,00	3.000,00	3.000,00	3.000,00	12.000,00
2989	Manutenção do serviço de transporte de pacientes e acompanhantes para Patos de Minas - MG	780.000,00	826.000,00	876.000,00	929.000,00	3.411.000,00
2990	Manutenção do serviço de transporte de paciente e acompanhantes para Uberaba/Uberlândia - MG	400.000,00	424.000,00	449.000,00	476.000,00	1.749.000,00
2991	Manutenção do serviço de transporte coletivo de pacientes e acompanhantes para outras localidades	1.000,00	1.000,00	1.000,00	1.000,00	4.000,00
2992	Manutenção dos serviços de almoxarifado e administração de recursos materiais das Estratégias Saúde da Família	458.000,00	485.000,00	514.000,00	545.000,00	2.002.000,00
2993	Implantação e manutenção da telemedicina no âmbito do SUS	201.000,00	1.000,00	1.000,00	1.000,00	204.000,00
2994	Prestação de serviços para realização de cirurgias eletivas, urgentes e emergentes	2.000,00	2.000,00	2.000,00	2.000,00	8.000,00
2995	Manutenção do Serviço da Gestão do SUAS	2.000,00	2.000,00	2.000,00	2.000,00	8.000,00
9998	Reserva para o atendimento de passivos contingentes e outros riscos e eventos fiscais imprevistos - Prefeitura	5.038.000,00	5.441.000,00	5.876.000,00	6.346.000,00	22.701.000,00
9999	Reserva para o atendimento de passivos contingentes e outros riscos e eventos fiscais imprevistos - Unaprev	7.000.000,00	7.100.000,00	7.500.000,00	7.950.000,00	29.550.000,00

Total:	795.061.000,00	815.290.000,00	845.617.000,00	883.724.000,00	3.339.692.000,00
---------------	-----------------------	-----------------------	-----------------------	-----------------------	-------------------------



MUNICÍPIO DE UNAI
ESTADO DE MINAS GERAIS
 Despesa por Função e Subfunção

		2026	2027	2028	2029	Total
01	Legislativa	28.371.000,00	28.893.000,00	30.846.000,00	33.208.000,00	121.318.000,00
031	Ação Legislativa	22.906.000,00	22.917.000,00	24.311.000,00	26.061.000,00	96.195.000,00
122	Administração Geral	800.000,00	856.000,00	916.000,00	981.000,00	3.553.000,00
128	Formação de Recursos Humanos	260.000,00	279.000,00	298.000,00	319.000,00	1.156.000,00
272	Previdência do Regime Estatutário	4.250.000,00	4.675.000,00	5.143.000,00	5.657.000,00	19.725.000,00
422	Direitos Individuais, Coletivos e Difusos	155.000,00	166.000,00	178.000,00	190.000,00	689.000,00
03	Essencial à Justiça	2.517.000,00	2.694.000,00	2.882.000,00	3.084.000,00	11.177.000,00
122	Administração Geral	2.517.000,00	2.694.000,00	2.882.000,00	3.084.000,00	11.177.000,00
04	Administração	42.295.000,00	41.681.000,00	44.807.000,00	47.979.000,00	176.762.000,00
121	Planejamento e Orçamento	262.000,00	257.000,00	278.000,00	298.000,00	1.095.000,00
122	Administração Geral	17.056.000,00	18.112.000,00	19.188.000,00	20.279.000,00	74.635.000,00
123	Administração Financeira	713.000,00	780.000,00	862.000,00	949.000,00	3.304.000,00
124	Controle Interno	896.000,00	950.000,00	1.006.000,00	1.067.000,00	3.919.000,00
125	Normatização e Fiscalização	3.670.000,00	3.901.000,00	4.149.000,00	4.412.000,00	16.132.000,00
126	Tecnologia da Informação	2.270.000,00	2.300.000,00	2.500.000,00	2.620.000,00	9.690.000,00
128	Formação de Recursos Humanos	51.000,00	53.000,00	56.000,00	59.000,00	219.000,00
129	Administração de Receitas	1.801.000,00	1.937.000,00	2.085.000,00	2.245.000,00	8.068.000,00
131	Comunicação Social	1.471.000,00	1.502.000,00	1.620.000,00	1.723.000,00	6.316.000,00
512	Saneamento Básico Urbano	14.105.000,00	11.889.000,00	13.063.000,00	14.327.000,00	53.384.000,00
05	Defesa Nacional	63.000,00	50.000,00	52.000,00	54.000,00	219.000,00
122	Administração Geral	63.000,00	50.000,00	52.000,00	54.000,00	219.000,00
06	Segurança Pública	1.231.000,00	1.254.000,00	1.276.000,00	1.303.000,00	5.064.000,00
181	Policiamento	707.000,00	707.000,00	708.000,00	708.000,00	2.830.000,00
182	Defesa Civil	83.000,00	85.000,00	85.000,00	87.000,00	340.000,00

		2026	2027	2028	2029	Total
183	Informação e Inteligência	439.000,00	460.000,00	481.000,00	506.000,00	1.886.000,00
421	Custódia e Reintegração Social	2.000,00	2.000,00	2.000,00	2.000,00	8.000,00
08	Assistência Social	18.165.000,00	20.428.500,00	22.346.500,00	23.402.000,00	84.342.000,00
122	Administração Geral	3.582.000,00	3.410.500,00	3.577.000,00	3.622.500,00	14.192.000,00
241	Assistência à Pessoa Idosa	856.000,00	1.112.000,00	1.168.000,00	1.226.000,00	4.362.000,00
242	Assistência à Pessoa com Deficiência	2.446.000,00	3.190.000,00	4.194.000,00	4.414.000,00	14.244.000,00
243	Assistência à Criança e ao Adolescente	5.117.000,00	5.798.000,00	6.085.000,00	6.390.000,00	23.390.000,00
244	Assistência Comunitária	5.854.000,00	6.156.000,00	6.525.500,00	6.917.500,00	25.453.000,00
306	Alimentação e Nutrição	310.000,00	762.000,00	797.000,00	832.000,00	2.701.000,00
09	Previdência Social	66.085.000,00	69.020.000,00	76.410.000,00	81.348.000,00	292.863.000,00
123	Administração Financeira	3.662.000,00	4.666.000,00	4.825.000,00	4.630.000,00	17.783.000,00
124	Controle Interno	208.000,00	218.000,00	220.000,00	223.000,00	869.000,00
125	Normatização e Fiscalização	108.000,00	116.000,00	120.000,00	125.000,00	469.000,00
126	Tecnologia da Informação	77.000,00	80.000,00	85.000,00	90.000,00	332.000,00
128	Formação de Recursos Humanos	190.000,00	80.000,00	80.000,00	80.000,00	430.000,00
272	Previdência do Regime Estatutário	61.840.000,00	63.860.000,00	71.080.000,00	76.200.000,00	272.980.000,00
10	Saúde	197.821.000,00	205.575.000,00	212.654.000,00	231.416.000,00	847.466.000,00
122	Administração Geral	20.506.000,00	21.636.000,00	23.049.000,00	24.621.000,00	89.812.000,00
125	Normatização e Fiscalização	3.167.000,00	3.354.000,00	3.552.000,00	3.753.000,00	13.826.000,00
244	Assistência Comunitária	3.148.000,00	3.316.000,00	3.493.000,00	3.681.000,00	13.638.000,00
301	Atenção Básica	51.212.000,00	50.431.000,00	52.528.000,00	57.048.000,00	211.219.000,00
302	Assistência Hospitalar e Ambulatorial	101.047.000,00	106.974.000,00	108.941.000,00	119.918.000,00	436.880.000,00
303	Suporte Profilático e Terapêutico	9.195.000,00	9.697.000,00	10.235.000,00	10.799.000,00	39.926.000,00
304	Vigilância Sanitária	1.140.000,00	1.224.000,00	1.317.000,00	1.418.000,00	5.099.000,00
305	Vigilância Epidemiológica	5.003.000,00	5.336.000,00	5.716.000,00	6.125.000,00	22.180.000,00
306	Alimentação e Nutrição	3.403.000,00	3.607.000,00	3.823.000,00	4.053.000,00	14.886.000,00
11	Trabalho	467.000,00	503.000,00	533.000,00	636.000,00	2.139.000,00
334	Fomento ao Trabalho	467.000,00	503.000,00	533.000,00	636.000,00	2.139.000,00
12	Educação	141.879.000,00	147.820.000,00	157.475.000,00	167.483.000,00	614.657.000,00
122	Administração Geral	9.532.000,00	10.129.000,00	10.823.000,00	11.569.000,00	42.053.000,00

		2026	2027	2028	2029	Total
128	Formação de Recursos Humanos	68.000,00	65.000,00	68.000,00	72.000,00	273.000,00
306	Alimentação e Nutrição	4.337.000,00	4.522.000,00	4.793.000,00	5.138.000,00	18.790.000,00
361	Ensino Fundamental	74.175.000,00	77.174.000,00	82.052.000,00	87.243.000,00	320.644.000,00
362	Ensino Médio	3.543.000,00	3.720.000,00	3.906.000,00	4.101.000,00	15.270.000,00
364	Ensino Superior	522.000,00	551.000,00	584.000,00	617.000,00	2.274.000,00
365	Educação Infantil	47.900.000,00	49.744.000,00	53.242.000,00	56.607.000,00	207.493.000,00
366	Educação de Jovens e Adultos	368.000,00	397.000,00	428.000,00	462.000,00	1.655.000,00
367	Educação Especial	1.279.000,00	1.357.000,00	1.441.000,00	1.529.000,00	5.606.000,00
392	Difusão Cultural	105.000,00	111.000,00	118.000,00	125.000,00	459.000,00
845	Outras Transferências	50.000,00	50.000,00	20.000,00	20.000,00	140.000,00
13	Cultura	6.550.000,00	6.733.500,00	7.206.500,00	7.715.000,00	28.205.000,00
122	Administração Geral	1.019.000,00	1.101.000,00	1.188.000,00	1.283.000,00	4.591.000,00
392	Difusão Cultural	3.567.000,00	3.562.000,00	3.826.000,00	4.110.000,00	15.065.000,00
695	Turismo	1.939.000,00	2.043.000,00	2.162.000,00	2.289.000,00	8.433.000,00
845	Outras Transferências	25.000,00	27.500,00	30.500,00	33.000,00	116.000,00
14	Direitos da Cidadania	866.000,00	707.000,00	937.000,00	720.000,00	3.230.000,00
244	Assistência Comunitária	75.000,00	75.000,00	75.000,00	75.000,00	300.000,00
422	Direitos Individuais, Coletivos e Difusos	791.000,00	632.000,00	862.000,00	645.000,00	2.930.000,00
15	Urbanismo	56.957.000,00	34.585.000,00	32.550.500,00	24.444.500,00	148.537.000,00
122	Administração Geral	878.000,00	823.000,00	894.000,00	970.000,00	3.565.000,00
125	Normatização e Fiscalização	1.196.000,00	1.282.000,00	1.374.000,00	1.474.000,00	5.326.000,00
127	Ordenamento Territorial	658.000,00	710.000,00	767.000,00	829.000,00	2.964.000,00
451	Infra-Estrutura Urbana	37.761.000,00	17.334.000,00	16.046.500,00	10.522.500,00	81.664.000,00
452	Serviços Urbanos	15.458.000,00	13.485.000,00	12.471.000,00	9.601.000,00	51.015.000,00
453	Transportes Coletivos Urbanos	1.006.000,00	951.000,00	998.000,00	1.048.000,00	4.003.000,00
16	Habitação	224.000,00	237.000,00	251.000,00	266.000,00	978.000,00
482	Habitação Urbana	224.000,00	237.000,00	251.000,00	266.000,00	978.000,00
17	Saneamento	71.182.000,00	77.392.000,00	80.745.000,00	85.438.000,00	314.757.000,00
452	Serviços Urbanos	431.000,00	454.000,00	482.000,00	511.000,00	1.878.000,00
511	Saneamento Básico Rural	1.000,00	1.000,00	1.000,00	1.000,00	4.000,00

		2026	2027	2028	2029	Total
512	Saneamento Básico Urbano	66.149.000,00	73.018.000,00	75.956.000,00	80.203.000,00	295.326.000,00
846	Outros Encargos Especiais	4.601.000,00	3.919.000,00	4.306.000,00	4.723.000,00	17.549.000,00
18	Gestão Ambiental	2.125.000,00	2.293.000,00	2.450.000,00	2.618.000,00	9.486.000,00
122	Administração Geral	400.000,00	439.000,00	481.000,00	525.000,00	1.845.000,00
125	Normatização e Fiscalização	624.000,00	678.000,00	733.000,00	794.000,00	2.829.000,00
244	Assistência Comunitária	3.000,00	4.000,00	5.000,00	6.000,00	18.000,00
452	Serviços Urbanos	569.000,00	540.000,00	567.000,00	595.000,00	2.271.000,00
512	Saneamento Básico Urbano	162.000,00	264.000,00	266.000,00	268.000,00	960.000,00
541	Preservação e Conservação Ambiental	295.000,00	290.000,00	315.000,00	341.000,00	1.241.000,00
542	Controle Ambiental	16.000,00	21.000,00	26.000,00	31.000,00	94.000,00
545	Meteorologia	56.000,00	57.000,00	57.000,00	58.000,00	228.000,00
20	Agricultura	13.501.000,00	6.256.000,00	6.597.500,00	6.957.500,00	33.312.000,00
122	Administração Geral	924.000,00	970.000,00	1.018.000,00	1.069.000,00	3.981.000,00
606	Extensão Rural	457.000,00	479.000,00	503.000,00	528.000,00	1.967.000,00
607	Irrigação	111.000,00	116.000,00	122.000,00	128.000,00	477.000,00
608	Promoção da Produção Agropecuária	11.328.000,00	3.976.000,00	4.203.000,00	4.444.000,00	23.951.000,00
609	Defesa Agropecuária	600.000,00	630.000,00	661.500,00	694.500,00	2.586.000,00
692	Comercialização	81.000,00	85.000,00	90.000,00	94.000,00	350.000,00
23	Comércio e Serviços	2.000,00	2.000,00	2.000,00	2.000,00	8.000,00
691	Promoção Comercial	2.000,00	2.000,00	2.000,00	2.000,00	8.000,00
24	Comunicações	64.000,00	64.000,00	64.000,00	64.000,00	256.000,00
721	Comunicações Postais	64.000,00	64.000,00	64.000,00	64.000,00	256.000,00
26	Transporte	27.205.000,00	14.501.000,00	15.301.000,00	16.145.000,00	73.152.000,00
453	Transportes Coletivos Urbanos	940.000,00	996.000,00	1.056.000,00	1.120.000,00	4.112.000,00
781	Transporte Aéreo	4.000,00	4.000,00	4.000,00	4.000,00	16.000,00
782	Transporte Rodoviário	26.261.000,00	13.501.000,00	14.241.000,00	15.021.000,00	69.024.000,00
27	Desporto e Lazer	4.076.000,00	4.383.000,00	4.714.500,00	5.073.500,00	18.247.000,00
122	Administração Geral	484.000,00	531.000,00	583.000,00	641.000,00	2.239.000,00
811	Desporto de Rendimento	100.000,00	107.000,00	114.500,00	122.500,00	444.000,00
812	Desporto Comunitário	2.482.000,00	2.669.000,00	2.871.000,00	3.088.000,00	11.110.000,00

		2026	2027	2028	2029	Total
813	Lazer	1.010.000,00	1.076.000,00	1.146.000,00	1.222.000,00	4.454.000,00
28	Encargos Especiais	75.882.000,00	112.257.000,00	111.360.500,00	112.071.500,00	411.571.000,00
843	Serviço da Dívida Interna	22.001.000,00	38.411.000,00	35.055.000,00	33.182.000,00	128.649.000,00
845	Outras Transferências	992.000,00	858.000,00	880.000,00	904.000,00	3.634.000,00
846	Outros Encargos Especiais	52.889.000,00	72.988.000,00	75.425.500,00	77.985.500,00	279.288.000,00
99	Reserva de Contingência	37.533.000,00	37.961.000,00	34.156.000,00	32.296.000,00	141.946.000,00
999	Reserva de Contingência	37.533.000,00	37.961.000,00	34.156.000,00	32.296.000,00	141.946.000,00
Total:		795.061.000,00	815.290.000,00	845.617.000,00	883.724.000,00	3.339.692.000,00



MUNICÍPIO DE UNAI
ESTADO DE MINAS GERAIS
República Federativa do Brasil

Relatório Resumo Geral por Entidade

CÓDIGO	ENTIDADE	2026		2027		2028		2029	
		RECEITA	DESPESA	RECEITA	DESPESA	RECEITA	DESPESA	RECEITA	DESPESA
1	CAMARA MUNICIPAL DE UNAI	0,00	28.371.000,00	0,00	28.893.000,00	0,00	30.846.000,00	0,00	33.208.000,00
2	MUNICÍPIO DE UNAI/UNAI PREFEITURA	654.376.000,00	626.005.000,00	670.202.000,00	641.309.000,00	693.078.000,00	662.232.000,00	723.943.000,00	690.735.000,00
3	SERVIÇO MUNICIPAL DE SANEAMENTO BÁSICO - SAAE	42.105.000,00	42.105.000,00	43.548.000,00	43.548.000,00	47.849.000,00	47.849.000,00	52.483.000,00	52.483.000,00
4	INST. DE PREV. DOS SERV. PÚBL. MUNI. - UNAPREV	98.580.000,00	98.580.000,00	101.540.000,00	101.540.000,00	104.690.000,00	104.690.000,00	107.298.000,00	107.298.000,00
TOTAL		795.061.000,00	795.061.000,00	815.290.000,00	815.290.000,00	845.617.000,00	845.617.000,00	883.724.000,00	883.724.000,00

RESUMO GERAL	
TOTAL DAS RECEITAS (I)	3.339.692.000,00
TOTAL DAS DESPESAS (II)	3.339.692.000,00
DIFERENÇA (I - II)	0,00