



**ANMECC**

ANMECC – Associação Noroeste Mineiro de Estudos e Combate ao Câncer

CNPJ: 09 016 472 / 0001-07

Utilidade Pública Municipal Lei 2.531 de 28/12/07

Utilidade Pública Estadual Lei nº 19.111 de 09/09/2010

Utilidade Pública Federal Portaria nº 605 de 21/02/2013




Ilmo Sr. Prefeito, José Gomes Branquinho.

**A ANMECC- Associação Noroeste Mineiro de Estudos e Combate ao Câncer**, entidade filantrópica, que visa dar ajuda no tratamento do paciente acometido pelo Câncer, em Barretos-SP.

Vem por meio deste atendendo a sua solicitação de um orçamento de material, que será usado na construção do hospital do Câncer do Noroeste Mineiro.(HOCANOM)

Unai, 10 de janeiro de 2018



Cordialmente

Silvone Francisca Oliveira

Praça São Cristóvão, nº. 105 – 1º andar – Unai - MG – Cep: 38610-000.

Telefones: (38) 3676 4922/ 3676 8114

E. mail: anmecc\_cancerunai@hotmail.com



## MEMORIAL DESCRITIVO CENTRO DE DIAGNÓSTICO E TERAPIA DO CÂNCER DO NOROESTE MINEIRO - Unaí/MG

---

### DADOS

---

Nome do Estabelecimento: Centro de Diagnóstico e Terapia do Câncer do Noroeste Mineiro

Proprietário: ANMECC - Associação do Noroeste Mineiro de Estudo e Combate ao Câncer

Endereço: Praça São Cristóvão Rua 105 Primeiro andar, Centro (Unaí /MG)

CEP: 38610-000

CNPJ: 09 016 472/0001-07

Local da obra: Rua belgica esquina com rua Paris - Riviera Parque (Unaí /MG)

Responsável Técnico pela autoria do projeto:

Arquiteta e Urbanista Especialista em Arquitetura de Sistemas de Saúde Denise Regina Frees Gatto - CAU: A14654-4

### JUSTIFICATIVA

Este documento tem por finalidade especificar materiais a serem empregados na OBRA DE CONSTRUÇÃO do CENTRO DE DIAGNÓSTICO E TERAPIA DO CÂNCER DO NOROESTE MINEIRO, localizado na rua Bélgica esquina com a rua Paris do Bairro Riviera Parque da cidade de Unaí no Estado de Minas Gerais, com área de aproximadamente 7.533,09 m<sup>2</sup> em um terreno de 18.000,00 m<sup>2</sup>.

Será uma obra essencialmente Filantrópica de Estabelecimento Assistencial de Saúde, que visa atender uma demanda da REGIÃO DO NOROESTE MINEIRO E SEU ENTORNO.

Por este motivo, o PROJETO ARQUITETÔNICO desta Unidade atende a um projeto específico da área de saúde e para tanto, adequados integralmente às normas da ANVISA, mais precisamente à RDC - 50 / 2002 e às normas de acessibilidade universal, tendo sido projetado de acordo com a NBR 9050.

---

## DESCRIÇÃO DO PROJETO

O presente projeto é uma edificação pavilhão formada por três blocos interligados entre si, com aberturas vazadas para melhor entrada de luz e vento, proporcionando uma integração entre os blocos, possuindo espaço para as pessoas sentar e contemplar jardins e obra de arte. Desta forma busca-se adequar os espaços às varias atividades com o conforto ambiental trazendo tecnologias novas sem deixar de propor uma arquitetura criativa, funcional e adequada a um estabelecimento assistencial de saúde público. Os blocos serão divididos nos seguintes setores:

**BLOCO 01** - Possui dois pavimentos, estão localizados a **Unidade de Recepção, Consultórios** no térreo e **Administração, Estudo e pesquisa** no 1º pavimento .

**BLOCO 02** - Possui um pavimento, esta localizado a **unidade de imagenologia**.

**BLOCO 03**- Possui três pavimentos estão localizados as **Unidades de Quimioterapia**, no térreo e no 1º pavimento e **Manutenção, Conforto e Higiene** no subsolo.

A prestação de atendimento deste estabelecimento de saúde será em regime ambulatorial e de hospital dia, sendo assim; Na unidade ambulatorial, (consultórios), serão realizadas consultas na média de 640 pacientes por dia; Na unidade de imagenologia serão realizados 196 exames por dia; Na unidade da quimioterapia serão atendidos na média de 180 pacientes por dia.

O centro de diagnóstico e terapia atenderá em média, **1016 pessoas por dia**.

O Numero previsto de funcionários para estes três blocos são:

Unidade de recepção e consultórios= **38 pessoas**.

Unidade de administração e estudo= **36 pessoas**.

Unidade de quimioterapia= **25 pessoas**.

Unidade de manutenção e conforto e higiene= **15 pessoas**.

Unidade de imagenologia= **36 pessoas**.

**TOTAL= 150 pessoas**

## LOCALIZAÇÃO, DIMENSIONAMENTO E ACABAMENTO

### BLOCO 02 - UNIDADE DE IMAGENOLOGIA

Para a unidade de Imagenologia foi proposto um fluxo na seguinte sequência: recepção - espera - realização do exame - análise da imagem - liberação do paciente. Os resultados podem ser entregues logo após o exame ou em data posterior.

### AMBIENTES, DIMENSIONAMENTOS E ACABAMENTOS - BLOCO 02 PAVIMENTO TÉRREO (IMAGENOLOGIA)

As circulações e áreas comuns terão as seguintes características:

- a) Piso: Granito Branco Siena, formato 60x60cm, acabamento polido;  
A=600,00m<sup>2</sup>
- b) Rodapé: Granito Branco Siena, altura 10cm, Embutido na alvenaria, acabamento polido;
- \*\* Com exceção das paredes em *dry wall* que serão abulados.
- c) Parede: Pintura acrílica com acabamento semi-brilho na cor branco gelo;
- d) Teto: Placa de gesso removível com pintura acrílica com acabamento fosco na cor branco neve.

e)

1. **Recepção 41 lugares: 89,19m<sup>2</sup>**

- a) Piso: Granito Branco Siena, formato 60x60cm, acabamento polido;
- b) Rodapé: Granito Branco Siena, altura 10cm, Embutido na alvenaria, acabamento polido;
- c) Parede: Pintura acrílica com acabamento semi-brilho na cor branco gelo e em pontos distintos pintura de destaque;

2. **Atendimento do paciente: 12,60m<sup>2</sup>**

Idem item 1.

3. **Espera 43 lugares: 71,40m<sup>2</sup>**

Idem item 1,

4. **Sanitários Público Feminino e Masculino: 8,30m<sup>2</sup>**

- a) Piso: Porcelanato retificado, formato 60x60cm, acabamento acetinado;
- b) Revestimento: Porcelanato retificado, formato 30x50cm, acabamento polido, com rejunte epóxi;
- c) Parede: 100% revestida;



- d) Teto: Rebaixo em gesso acartonado com pintura acrílica com acabamento fosco na cor branco neve.
  - e) Torneira: Torneira para lavatório de mesa com sensor bivolt decalux Código 1180.C
  - f) Bacia sanitária: Bacia deca, linha conforto sem abertura frontal; linha conforto com abertura frontal (quando for PNE).
  - g) Cuba: Cuba de embutir oval, deca L59.
  - h) Mictório (quando masculino): mictório save, deca M718.17
  - i) Barras: barras de apoio deca, linha conforto.
5. **Sanitários Públicos PNE Feminino e Masculino:** 2,70m<sup>2</sup>  
Idem item 4.
6. **Sala de Indução e Recuperação da Tomografia e do Raios X:** 43,85m<sup>2</sup>
- a) Piso: Manta vinílica;
  - b) Rodapé: Manta vinílica, altura 10cm;
  - c) Parede: Pintura epóxi com acabamento semi-brilho na cor branco neve;
  - d) Teto: Placa de gesso com pintura acrílica resistente a lavagem na cor branco neve;
  - e) Porta: revestida com material lavável, possui blindagem que proporcione proteção radiológica.
  - f) Ventilação; Ar- condicionado- filtragem mínima de insuflamento G3;
7. **Sala de Serviços/Enfermagem:** 3,90 m<sup>2</sup>
- a) Piso: Manta vinílica;
  - b) Revestimento: Porcelanato retificado, formato 30x50cm, acabamento polido, com rejunte epóxi;
  - c) Parede: Revestimento total das paredes em porcelanato;
  - d) Teto: Placa de gesso removível com pintura acrílica com acabamento fosco na cor branco neve.
8. **Vestiários Feminino e Masculino:** 19,66m<sup>2</sup>  
Idem item 4.
9. **Sala de Indução e Recuperação da Ressonância Magnética:** 43,85m<sup>2</sup>
- a) Piso: Manta vinílica;
  - b) Rodapé: Manta vinílica, altura 10cm;
  - d) Parede: Pintura epóxi com acabamento semi-brilho na cor branco neve;
  - e) Teto: Placa de gesso com pintura acrílica resistente a lavagem na cor branco neve;
10. **Sala de Serviços/Enfermagem:** 3,90m<sup>2</sup>  
Idem item 7.
11. **Sanitários Públicos PNE Feminino e Masculino:** 2,70m<sup>2</sup>  
Idem item 4.
12. **Sala Ressonância Magnética:** 46,61m<sup>2</sup>



- a) Piso: Manta Vinílica;
  - b) Rodapé: Manta vinílica, altura 10cm;
  - c) Parede: Pintura epóxi com acabamento semi-brilho na cor branco neve
  - d) Teto: Placa de gesso com pintura acrílica resistente a lavagem na cor branco neve;
  - e) Porta: revestida com material lavável, possui blindagem que proporcione proteção radiológica. Com folhas removíveis compatível ao tamanho do equipamento.
  - f) Ventilação; mecânica, Ar condicionado- filtragem mínima de insuflamento G3;
13. **Sala de Comando:** 12,76m<sup>2</sup>  
Idem item 6.
14. **Sala de Componentes:** 12,35m<sup>2</sup>  
Idem item 6.
15. **Sala de Ressonância Magnética 02:** 47,00m<sup>2</sup>  
Idem item 12.
16. **DML:** 5,00m<sup>2</sup>
- a) Piso: Porcelanato retificado, formato 60x60cm, acabamento acetinado;
  - b) Revestimento: Porcelanato retificado, formato 20x20cm, acabamento polido, com rejunte epóxi;
  - c) Parede: 100% revestida;
  - d) Teto: Rebaixo em gesso acartonado com pintura acrílica com acabamento fosco na cor branco neve.
  - e) Tanque: Tanque deca pequeno, cor branca;
  - f) Torneira: Torneira de parede deca, linha conforto 1176 (permite abertura sem as mãos).
17. **Sala de Mamografia:** 13,40m<sup>2</sup>
- a) Piso: Manta Vinílica;
  - b) Rodapé: Manta vinílica, altura 10cm;
  - c) Parede: Pintura epóxi com acabamento semi-brilho na cor branco neve, uma parede será revestida com adesivo em gravuras buscando a natureza;
  - d) Teto: Placa de gesso com pintura acrílica resistente a lavagem na cor branco neve;
  - e) Porta: revestida com material lavável, possui blindagem que proporcione proteção radiológica. Com folhas removíveis, compatível ao tamanho do equipamento.
  - f) Ventilação; climatização mecânica e exaustão mecânica ;
18. **Sanitário Sala de Mamografia:** 3,05m<sup>2</sup>  
Idem item 4.
19. **Sala de Revelação Mamografia e Raios X:** 8,00m<sup>2</sup>  
Idem item 6.

- b) Revestimento: Porcelanato retificado, formato 30x50cm, acabamento polido, com rejunte epóxi;
  - c) Parede: 100% revestida;
  - d) Teto: Rebaixo em gesso acartonado com pintura acrílica com acabamento fosco na cor branco neve.
  - e) Bancada: Bancada em inox com cuba e expurgos embutidos;
  - f) Torneira: Torneira de parede deca, linha conforto 1176 (permite abertura sem as mãos).
  - g) Expurgo: Expurgo econômico com estrutura simples para instalação em bancada.
34. **Sala de Indução e Recuperação Endoscopia e Colonoscopia:** 24,30m<sup>2</sup>  
Idem item 6.
35. **Sanitários e Vestiários Feminino e Masculino:** 2,70m<sup>2</sup>  
Idem item 4.
36. **Escovação Endoscopia e Colonoscopia:** 16,80m<sup>2</sup>  
Idem item 6.
37. **Sala de Endoscopia e Colonoscopia:** 26,75m<sup>2</sup>  
a) Piso: Manta Vinílica;  
b) Rodapé: Manta vinílica, altura 10cm;  
c) Parede: Pintura epóxi com acabamento semi-brilho na cor branco neve, uma parede será revestida com adesivo em gravuras buscando a natureza;  
d) Teto: Placa de gesso com pintura acrílica resistente a lavagem na cor branco neve;  
e) Porta: revestida com material lavável, possui blindagem que proporcione proteção radiológica. Com folhas removíveis, compatível ao tamanho do equipamento.  
f) Ventilação; climatização mecânica e exaustão direta e iluminação direta;
38. **Sala de Limpeza de Materiais:** 6,20m<sup>2</sup>  
a) Piso: Porcelanato retificado, formato 60x60cm, acabamento acetinado;  
b) Revestimento: Porcelanato retificado, formato 30x50cm, acabamento polido, com rejunte epóxi;  
c) Parede: 100% revestida;  
d) Teto: Rebaixo em gesso acartonado com pintura acrílica com acabamento fosco na cor branco neve.  
e) Bancada: Bancada em inox com cuba embutida;  
f) Torneira: Torneira de parede deca, linha conforto 1176 (permite abertura sem as mãos).
39. **Depósito de Materiais Sujo (Resíduos):** 8,45m<sup>2</sup>  
Idem item 38.
40. **Sala de Materiais Limpos:** 8,41m<sup>2</sup>



## RESUMO DO QUANTITATIVO DE MATERIAS E EQUIPAMENTOS

---

### PISO

- GRANITO Branco Siena = 650,00m<sup>2</sup>
- PORCELANATO POLIDO = 380,00m<sup>2</sup>
- PORCELANATO ACETINADO áreas molhadas=150,00m<sup>2</sup>
- VINILICO = 380,00m<sup>2</sup>
- REVESTIMENTO PAREDE EXTERNO
- PORCELANATO = 100,00m<sup>2</sup>
- REVESTIMENTO PAREDE INTERNO
- PORCELANATO BRANCO= 420,00 m<sup>2</sup>.
- PASTILHAS /DETALHAMENTO=50,00m<sup>2</sup>.

### LOUÇAS E ACESSÓRIOS

- CUBAS EMBUTIR= 7cubas
- LAVATÓRIOS FIXOS CONSULTÓRIO, SANITÁRIOS E PNE  
(lavatório de coluna suspensa Vogue Plus Deca ( 510) = 23 cubas
- BACIAS =22 Monte Carlo(Deca) ou Sabatine(Celite)
- MICTÓRIOS= 2 mictórios
- PIA INOX = 9 pias inox Tramontina ou similar(50x35)
- PIA EXPURGO= 2
- VALVULA DESCARGA= 22
- TORNEIRAS AUTOMÁTICAS P/LAVATÓRIOS= 34 torneiras
- TORNEIRAS PIAS= 9 torneiras móvel
- TORNEIRAS DE TANQUES= 1 torneiras
- TORNEIRAS DE JARDIM= 8 torneiras
- DUCHA HIGIENICA = 18 duchas higiênicas
- REGISTROS GERAL= 22 registros
- BARRAS DE APOIO=12 conjuntos de barras
- SABONETEIRAS= 30 saboneteiras líquidas
- PAPELEIRA= 18 papeleiras
- PORTA TOALHAS= 30
- PORTA ALCOOL GEL= 30
- FILTRO AGUA= 4 filtros

### BANCADAS

- A=35 m<sup>2</sup> aproximadamente de bancadas

### PORTAS

#### Portas internas

- 65 portas internas

#### Portas externas

- 8 portas externas em alumínio e vidro





### JANELAS

- 25 janelas externas em alumínio e vidro 3.00 x 1,20

### SOLEIRAS

- 50m<sup>2</sup> de soleiras (largura de 20 cm)

### PINTURA EXTERNA

TINTA BRANCO GELO FOSCO

TINTA BRANCO NEVE FOSCO

TINTA AZUL FOSCO

TINTA LARANJA FOSCO

25 SELADOR ACRILICO ACRÍLICO

160 LATAS DE MASSA CORRIDA

1000 LIXA MASSA 80 NORTON

1500 LIXAS MASSA 120 NORTON

200 FITAS CREPE

A= aproximadamente 1.300,00 m<sup>2</sup>

### PINTURA EXTERNA

TINTA BRANCO NEVE FOSCO (TETO)

A=aproximadamente 1.800,00 m<sup>2</sup>

TINTA BRANCO GELO ACRÍLICA (PAREDE)

A= 1700,00 m<sup>2</sup>


### GERENCIAMENTO DE RESÍDUO

Para todos os blocos onde há atividades de assistência foram previstos ambientes para armazenamento temporário de resíduos, seja em ambientes destinados exclusivamente a essa finalidade, ou nas salas de utilidades, de modo a facilitar o gerenciamento, possibilitando que os resíduos sejam armazenados temporariamente próximo à fonte onde foi gerado. Assim, dentro de cada um desses ambientes, prevê-se que existam recipientes que possibilitem a segregação dos resíduos por tipo. Esses recipientes possuirão tampa com acionamento por pedal e serão de material resistente e lavável.

Um abrigo externo foi projetado com as devidas divisões internas para separação por tipo de resíduo (comum e infectante), além de prever área com ponto de água para limpeza do ambiente e dos recipientes de armazenamento (bombonas).

O resíduo do grupo D (equiparados aos resíduos domiciliares) serão recolhidos pela empresa convencional de limpeza pública, enquanto os resíduos dos grupos A (potencialmente infectantes) B (químicos) e E (perfuro cortantes) serão coletados por empresa especializada a ser devidamente contratada pela administração do estabelecimento.

Unai, 09 de janeiro de 2017

  
Arquiteta Denise Regina Frees Gatto  
Autora do projeto  
CAU: A14654-4



## ANMECC

CALANA PISOS E MATERIAIS PARA CONSTRUÇÃO LTDA.

[ O. R. C.

A. M. E. N. T. O]

ENDEREÇO.: RUA ALDEIA,3

BAIRRO.: CENTRO

CEP.: 38610-000

CIDADE.: UNAI

UF...: MG

CNPJ.: 01057316000182

TELEFONE.:

(38)3676-6535

ORÇAMENTO: 00035344

DATA: 10/01/2018 11:51:51

VENDEDOR.:

SIDNEY PADUA

CLIENTE.: 00000000 ANMECC- HOSPITAL DE CANCER DO NOROESTE MINEIRO

TELEFONE.:

(38)3676-8114

ENDEREÇO.:

CIDADE...:

UF:

CPF.....:

Inscr. Estadual:

CONTATO.:

P R O D U T O S

Cod.	Descricao	Unid.	Qtde	VR. UNIT
TOTAL				
008462	PORC 60 X 60 TECNO AVORIO POLIDO A DELTA	M²	380	49,90
	18.962,00			
009552	PORC 62 X 62 62207 NEW ART EMBRAMACO	M²	150	48,00
	7.200,00			
010150	PORC45 X 90 BOSTON ORIGAMI AR 90533 A VIA ROSA	M²	100	119,00
	11.900,00			
009993	RESVEST 31 X 58 CLASSIC WHITE BR31000 A VIA ROSA	M²	420	36,00
	15.120,00			
009672	PASTILHA 5X5 ESM TIPO A 5G-8010	M²	50	105,00
	5.250,00			
009908	ARGAMA55A COLANTE AC-III 20 KG CIPLAN	SC	440	24,90
	10.956,00			
010050	ARGAMAS5A COLANTE ACI 20 KG CIPLAN	SC	140	9,50
	1.330,00			
006230	ARGAGLAS5 610 BRANCO 1 KG	KG	225	8,90
	2.002,50			

TOTAL DOS PRODUTOS:

101.835,50

(-) DESCONTOS.....: 0,00 %

0,00

VALOR FINAL:

101.835,50

C O N D I C A O D E P A G A M E N T O

OK

[DINHEIRO]

Observacao...:

SEM VALOR FISCAL

NAO ACEITAMOS DEVOLUCOES DE CERAMICAS.



ANMECC

CALANA PISOS E MATERIAIS PARA CONSTRUÇÃO LTDA.

[ O. R. C.

A. M. E. N. T. O]

ENDEREÇO.: RUA ALDEIA,3

BAIRRO.: CENTRO

CEP.: 38610-000

CIDADE.: UNAI

UF...: MG

CNPJ.: 01057316000182

TELEFONE.:

(38)3676-6535

ORÇAMENTO: 00035344

DATA: 10/01/2018 11:51:52

VENDEDOR.:

SIDNEY PADUA

CLIENTE.: 00000000

ANMECC- HOSPITAL DE CANCER DO NOROESTE MINEIRO

TELEFONE.:

(38)3676-8114

ENDEREÇO.:

CIDADE...:

UF:

CPF.....:

Inscr. Estadual:

CONTATO.:

----- P R O D U T O S

Cod.	Descricao	Unid.	Qtde	VR. UNIT
TOTAL				
005110	JOGD DE PARAFUSOS S-10 CR P BACIA	PC	91	6,00
	546,00			
002113	LAVAT 550X470MM VOGUE PLUS-BR G	PC	23	220,00
	5.060,00			
000060	BACIA CONV SABATINI BRANCA	PC	22	210,00
	4.620,00			
000901	MICTORIO SIFONADO 50X30 C/MEC.BCO	PC	2	240,00
	480,00			
006493	CUBA INOX 1RN 430	PC	9	145,00
	1.305,00			
008923	VALVULA DESCARGA 11/2 HYDRA MAX-CROMADO	PC	22	139,00
	3.058,00			
006490	TORN LAVAT 1170 PRESOMATIC MPS	PC	34	240,00
	8.160,00			
010187	TORN DOCOL COZINHA/MESA B ALTA QUAD CR 007	UN	9	120,00
	1.080,00			

TOTAL DOS PRODUTOS: 101.835,50

(-)DESCONTOS.....:0,00 % 0,00

VALOR FINAL: 101.835,50

----- C O N D I C A O D E P A G A M E N T O

[DINHEIRO]

Observacao.:

SEM VALOR FISCAL

NAO ACEITAMOS DEVOLUCOES DE CERAMICAS.



ANMECC

CALANA PISOS E MATERIAIS PARA CONSTRUÇÃO LTDA.

[ O. R. C.

A. M. E. N. T. O]

ENDEREÇO.: RUA ALDEIA,3

BAIRRO.: CENTRO

CEP.: 38610-000

CIDADE.: UNAI

UF...: MG

CNPJ.: 01057316000182

TELEFONE.:

(38)3676-6535

ORÇAMENTO: 00035344

DATA: 10/01/2018 11:51:53

VENDEDOR.:

SIDNEY PADUA

CLIENTE...: 00000000

ANMECC- HOSPITAL DE CANCER DO NOROESTE MINEIRO

TELEFONE.:

(38)3676-8114

ENDEREÇO.:

CIDADE...:

UF:

CPF.....:

Inscr. Estadual:

CONTATO.:

P R O D U T O S

Cod.	Descricao	Unid.	Qtde	VR. UNIT
TOTAL				
002804	TORN JARDIM LONGA 1130 C23 12CM	PC	1	40,00
	40,00			
005423	DUCHA HIG 1850 C 40	PC	18	140,00
	2.520,00			
000254	REGISTRO PRESSAO 3/4 1416 C50 DN20	PC	22	59,00
	1.298,00			
008714	BARRA DE APOIO COM 60 CM 1	PC	12	79,00
	948,00			

TOTAL DOS PRODUTOS: 101.835,50

(-)DESCONTOS.....:0,00 % 0,00

VALOR FINAL: 101.835,50

C O N D I C A O D E P A G A M E N T O

[DINHEIRO]

OK


Observacao...:

SEM VALOR FISCAL

NAO ACEITAMDS DEVOLUCOES DE CERAMICAS.

- Vidros de segurança temperados
- manutenção especializada)
- o em vidro temperado
- s e bizotados
- a até 20 mm

- Vidros especiais
- Fechamento de varandas
- Guarda corpo para sacadas
- Esquadrias em alumínio
- inox



353.098,61  
Total

ENTE

FONE:

COMP.:

BAIRRO: RIVIERA PARK

CNPJ.:

I.E.:

DATA: 09/01/18

MENTO


- COM VEDAPOEIRA  
ZADO FOSCO

14998,00

ATENTOS A QUAISQUER ESCLARECIMENTOS, DÚVIDAS E/OU SUGESTÕES, DESDE JÁ AGRADECEMOS  
A PREFERÊNCIA DADA A NOSSA EMPRESA.  
ATENCIOSAMENTE,

OK

VALOR TOTAL DO ORÇAMENTO



R\$ 14.998,00

# CASA DO MARCENEIRO

Comercial De Tintas Imobiliárias ( 38-3676-5717 )



Quant.	Descrição dos Produtos	Vlr. s/ desc.	Vlr c/ desc.	Total à Prazo	Total a Vista
20	lata de metalatex fosco lavavel	R\$ 295,00	R\$ 270,00	R\$ 5.900,00	R\$ 5.400,00
22	lata de metalatex fosco lavavel	R\$ 295,00	R\$ 270,00	R\$ 6.490,00	R\$ 2.940,00
20	lata de metalatex semi brilho ou acetinado	R\$ 335,00	R\$ 308,00	R\$ 6.700,00	R\$ 6.160,00
160	lata de massa corrida suvinil	R\$ 66,00	R\$ 60,00	R\$ 10.560,00	R\$ 9.600,00
25	lata de selador acrilico futura	R\$ 87,00	R\$ 80,00	R\$ 2.175,00	R\$ 2.000,00
1000	lixa massa 80 norton	R\$ 0,85	R\$ 0,78	R\$ 850,00	R\$ 780,00
1500	lixa massa 120 norton	R\$ 0,70	R\$ 0,65	R\$ 1.050,00	R\$ 975,00
200	lita crepe 25x50 adere	R\$ 4,00	R\$ 3,60	R\$ 800,00	R\$ 720,00

Cliente: HOSPITAL DO CANCER  
Vendedor: REGINALDO BARBOSA  
(38) 99961-8866  
Data: 09/01/2018

À prazo R\$ 34.525,00  
À vista R\$ 28.575,00

OK



ANMECC		PLANILHA ORÇAMENTÁRIA		HOSPITAL		
OBRA : HOSPITAL DE CANCER-BLOCO 2		LOCAL:	UNA	12.01.2018	PÁGINA 01	
ITEM	DESCRIÇÃO DOS SERVIÇOS	UNIDADE	QUANTIDADE	PREÇO UNITÁRIO	PREÇO TOTAL	TOTAL DO ITEM
1 ALVENARIAS						
1.1	tijolo cerâmico 20x20x12	u	150,000	0,7	105000,00	-
1.2	areia média	m3	114,00	80,00	9120,00	+
1.3	cimento portland CP 32	saco	275,00	18,00	4950,00	-
2 CHAPISCO E REVESTIMENTO						
2.1	cimento portland CP 32	saco	1610,00	18,00	28980,00	
2.2	areia fina	m3	380,00	80,00	30400,00	X
3 CONTRAPISO						
3.1	cimento portland CP 32	saco	575,00	18,00	10350,00	
3.2	areia média	m3	80,00	80,00	6400,00	
3.3	brita 1	m3	142,00	126,00	17892,00	
VALOR ESTIMADO DOS MATERIAIS					213092,00	

Getúlio S. Almeida Alves  
 Engenheiro Civil - CREA MG 32701/B





## PORTAS

### Portas internas madeira laqueada

#### **Porta 80x220**

- 10 Portas de madeira de abrir = R\$ 330,00
  - 10 portais espessura de 15cm =R\$ 160,00
  - 10 conjunto de alizares de 10cm de largura =R\$ 120,00
  - 30 dobradiças =cada R\$40,00 =total por porta= R\$120,00
  - 10 fechadura =R\$ 220,00
  - Pintura laqueada em branco =R\$ 350,00
- Cada porta R\$ 1 190,00  
**TOTAL= R\$ 11 900,00**

#### **Porta 90x220**

- 25 portas de madeira =R\$ 350,00
  - 25 portais espessura de 15cm =R\$180,00
  - 25 conjunto de alizares de 10cm de largura =R\$ 130,00
  - 25 fechaduras =R\$ 220,00
  - 75 dobradiças = cada R\$40,00 -total por porta=R\$ 120
  - Pintura laqueada em branco =R\$ 350,00
- Cada porta= R\$1 350,00  
**TOTAL = 33 750,00**

#### **Porta de 120x220**

- 6 portas de madeira de 120x220 =R\$ 450,00
  - 6 portais de espessura de 15cm =R\$ 200,00
  - 6 conjuntos de alizares de 10cm de largura =R\$ 150,00
  - 18 dobradiças = R\$ 40,00 - total por porta =R\$ 120,00
  - 6 Fechadura =R\$ 220,00
  - Pintura laqueada em branco=R\$450,00
- Cada porta= R\$ 1 590,00  
**TOTAL =R\$ 9 540,00**

#### **Porta de 200x220 com visor**

- 9 portas de madeira duas folhas =R\$ 700,00
  - 9 portais de espessura de 15cm =R\$ 320,00
  - 9 conjunto de alizares de 10cm de largura =R\$300,00
  - 54 dobradiças =R\$ 40,00 - por porta R\$= 240,00
  - 9 fechaduras =R\$ 330,00
  - Pintura laqueada em branco =R\$ 650,00
- Cada porta= R\$ 2 540,00  
**TOTAL = R\$22 860,00**



### **Portas internas alumínio e vidro na cor bronze**

- 2 Portas alumínio e vidro de correr, tamanho 400X220 R\$4.000,00 = R\$8.000,00
- 4 Portas em alumínio e vidro de correr, tamanho 300X220 R\$3.000,00 = R\$12.000,00

### **Portas externas alumínio e vidro na cor bronze**

- 4 Portas em alumínio e vidro de abrir, tamanho 200X250 R\$3.000,00 = R\$12.000,00
  - 1 Porta em alumínio e vidro de correr, tamanho 300X250 R\$4.200,00 = R\$4.200,00
  - 1 Porta em alumínio e vidro de correr, tamanho 400X250 R\$5.500,00 = R\$5.500,00
- TOTAL.....R\$41.700,00**



**Prefeitura Municipal de Unai**

**Estado de Minas Gerais**

## Emissão de Guias de Receita



### Dados da Guia

Tipo Guia	Número Guia	Data Guia	Vencimento	Valor Guia
Extra-Orçamentário	15093	26-12-2017	26-12-2017	290.535,98

### Dados do Contribuinte

Contribuyente: 1 - Contribuyentes Diversos

Logradouro: Pça JKNº 00001

Bairro: Centro

Cidade: Unai

## Histórico

**Histórico:** Devolução de saldo remanescente do exercício de 2017 ref ao repasse do duodécimo da Câmara

## Receitas

Ficha	Receita	Descrição	FR	Cod Api	Valor
641	641	RECEBIMENTO DE DEVOLUÇÃO DUODÉCIMO - PREFEITURA	100	110.0000	290.535,98
<b>Total:</b>					<b>290.535,98</b>

### Movimento Financeiro

Forma Pagto	Ficha	Banco	Agência	Conta	Número	Data	Valor R\$
Credito CC	36	1	00508-8	73008-4	3	26-12-2017	290.535,98
Total:							290.535,98







**Estado de Minas Gerais**  
**Emissão de Guias de Receita**

Dados da Guia				
Tipo Guia	Número Guia	Data Guia	Vencimento	Valor Guia
Orçamentário	12961	27-12-2017	27-12-2017	209,88.

Dados do Contribuinte	
Contribuinte:	1 - Contribuintes Diversos
Logradouro:	Pça JKNº 00001
Bairro:	Centro
Cidade:	Unai

Histórico	
Histórico:	Devolução de rendimentos de aplicação do exercício de 2017 ref ao repasse do duodécimo da Câmara

Receitas					
Ficha	Receita	Descrição	FR	Cod Api	Valor:
28	1325029901	Remuneração de Outros Depósitos de Recursos Não Vinculados - PMU	100	111.0000	209,88
			Total:		209,88

Movimento Financeiro							
Forma Pagto	Ficha	Banco	Agência	Conta	Número	Data	Valor R\$
Credito CC	36	1	00508-8	73008-4	4	27-12-2017	209,86
Total:							209,86