




PREFEITURA MUNICIPAL DE UNAÍ

Praça JK, s/n – Unai – Minas Gerais – CEP 38 610 000 – Fone (38) 3677 9610

www.prefeituraunai.mg.gov.br



SECRETARIA MUNICIPAL DA FAZENDA E PLANEJAMENTO

Departamento de Planejamento

Comunicação Interna n.º 99/2008

Unai-MG, 15 de maio de 2008.

Senhor Secretário:

Após a análise do Relatório n.º 003/2008 sobre o Projeto de Lei n.º 13/2008, elaborado pelo Consultor de Orçamento e Fiscalização Financeira da Câmara Municipal de Unai, senhor Eduardo Henrique Borges, apresentamos as seguintes justificativas:

Inconsistência Apontada no Relatório:	Varição irreal da meta Receita Total apurada no demonstrativo de Avaliação do Cumprimento das Metas do Ano Anterior do Anexo de Metas Fiscais.
Justificativa:	O cálculo da meta prevista seguiu a metodologia da Secretaria do Tesouro Nacional – STN e a Meta Realizada foi calculada pela metodologia do Tribunal de Contas do Estado de Minas Gerais – TCE-MG as quais são divergentes.
Providência:	Para conferir maior transparência, a metodologia foi unificada, os cálculos refeitos e uma nota explicativa foi acrescida ao demonstrativo.

Inconsistência Apontada no Relatório:	Inconsistência de soma no demonstrativo de Evolução do Patrimônio Líquido do Anexo de Metas Fiscais.
Justificativa:	Apresentação equivocada de total em termos percentuais na coluna cuja unidade de medida adequada é monetária.
Providência:	Substituição de 100,00% por R\$ 49.238.062,36.

Inconsistência Apontada no Relatório:	Erro de redação no título do demonstrativo de Avaliação Financeira e Atuarial do Regime Próprio de Previdência dos Servidores Públicos e inconsistência das fórmulas indicativas de cálculo da projeção atuarial.
Justificativa:	Erro de digitação pela repetição de termos e utilização dos modelos de demonstrativo confeccionados pela Secretaria do Tesouro Nacional - STN.
Providência:	Correção da digitação e modificação do cabeçalho do demonstrativo de projeção atuarial. Maiores detalhamentos sobre os resultados apresentados só podem ser obtidos mediante contato com o Instituto de Previdência dos Servidores Públicos Municipais de Unai – Unaprev.

[Handwritten signatures and initials]



PREFEITURA MUNICIPAL DE UNAÍ

Praça JK, s/n – Unaí – Minas Gerais – CEP 38 610 000 – Fone (38) 3677 9610

www.prefeituraunai.mg.gov.br




Inconsistência Apontada no Relatório:	Erro de redação na Metodologia e Memória de Cálculo das Metas Anuais de Receitas do Poder Legislativo.
Justificativa:	Erro de digitação.
Providência:	Substituição do número 2009 por 2011.

Inconsistência Apontada no Relatório:	Erro de cálculo na Memória de Cálculo das Metas Anuais para o Resultado Primário da Administração Direta
Justificativa:	Erro de soma.
Providência:	Correção das fórmulas totalizadoras para 2007.

Inconsistência Apontada no Relatório:	Erro de cálculo dos valores apresentados no Anexo de Riscos Fiscais
Justificativa:	Encaminhamento do Anexo de Riscos Fiscais da Lei de Diretrizes Orçamentárias de 2008
Providência:	Substituição do Anexo.


A seguir, seguem em anexo as páginas do Projeto de Lei n.º 13/2008 cujos conteúdos foram modificado pelas providências acima mencionadas.

Respeitosamente,


DANILO B. CRISPIM.
Economista
Corecon-MG 6715



Ao Senhor Secretário
Waldir Wilson Novais Pinto Filho
Secretário Municipal da Fazenda e Planejamento
Nesta





PREFEITURA MUNICIPAL DE UNAÍ

Praça JK, s/n – Unaí – Minas Gerais – CEP 38 610 000 – Fone (38) 3677 9610

LEI DE DIRETRIZES ORÇAMENTÁRIAS Anexo de Metas Fiscais

Avaliação do Cumprimento das Metas do Ano Anterior – 2009

(LC n.º 101 de 04/05/2000, art. 4º, § 2º, inciso I)

R\$ 1,00

Especificação	Metas Previstas para 2007 (a)	% PIB	Metas Realizadas em 2007 (b)	% PIB	Variação	
					Valor (c)=(b-a)	% (c/a) x 100
Receita Total	81.601.470,13	-	80.132.873,59	-	-1.468.596,54	-1,80
Receitas Primárias (I)	79.310.606,05	-	78.523.490,68	-	-787.115,37	-0,99
Despesa Total	81.601.470,13	-	85.942.517,06	-	4.341.046,93	5,32
Despesas Primárias (II)	79.519.670,94	-	85.064.371,03	-	5.544.700,09	6,97
*Resultado Primário (I-II)	-4.445.910,08	-	-6.540.880,35	-	-2.094.970,27	47,12
Resultado Nominal	-7.136.282,07	-	17.900.276,66	-	25.036.558,73	-350,83
Dívida Pública Consolidada	5.802.345,85	-	21.163.158,79	-	15.360.812,94	264,73
Dívida Consolidada Líquida	-1.523.869,75	-	15.986.390,31	-	17.510.260,06	-1.149,07

Fonte: Elaborada pelo Departamento de Planejamento da Secretaria Municipal de Fazenda e Planejamento.

A meta para a Receita Total possui duas metodologias de cálculo. A Secretaria do Tesouro Nacional – STN entende que a dedução para a formação do Fundef/Fundeb deve ocorrer na apuração da meta para a Receita Total. Por seu tempo, o Tribunal de Contas do Estado de Minas Gerais – TCE-MG, em seu programa de informática utilizado para recolher o Relatório Resumido da Execução Orçamentária (Anexo 9), entende que a dedução para formação do Fundef/Fundeb deve ser considerada apenas na apuração da meta para as Receitas Primárias.

Para seguir um único padrão, e conferir maior transparência às informações, seguiu-se a metodologia da Secretaria do Tesouro Nacional - STN.





PREFEITURA MUNICIPAL DE UNAÍ

Praça JK, s/n – Unaí – Minas Gerais – CEP 38 610 000 – Fone (38) 3677 9610



LEI DE DIRETRIZES ORÇAMENTÁRIAS Anexo de Metas Fiscais

Evolução do Patrimônio Líquido – 2009

(LC n.º 101 de 04/05/2000, art. 4º, § 2º, inciso III)

R\$ 1,00

Patrimônio Líquido	2007	%	2006	%	2005	%
Patrimônio/Capital	49.238.062,36	100,00	56.929.172,96	100,00	55.013.597,95	100,00
Reservas	0,00	0,00	0,00	0,00	0,00	0,00
Resultado Acumulado	0,00	0,00	0,00	0,00	0,00	0,00
Total	49.238.062,36	100,00	56.929.172,96	100,00	55.013.597,95	100,0

Regime Previdenciário

Patrimônio Líquido	2007	%	2006	%	2005	%
Patrimônio/Capital	12.420.464,23	91,71	12.038.680,85	100,00	9.808.962,29	100,00
Reservas	0,00	0,00	0,00	0,00	0,00	0,00
Resultado Acumulado	1.123.042,54	8,29	0,00	0,00	0,00	0,00
Total	13.543.506,77	100,00	12.038.680,85	100,00	9.808.962,29	100,00

Fonte: Departamento de Planejamento da Secretaria Municipal da Fazenda e Planejamento de Unaí.



PREFEITURA MUNICIPAL DE UNAÍ

Praça JK, s/n – Unaí – Minas Gerais – CEP 38 610 000 – Fone (38) 3677 9610



LEI DE DIRETRIZES ORÇAMENTÁRIAS Anexo de Metas Fiscais

Avaliação da Situação Financeira e Atuarial do Regime Próprio de Previdência dos Servidores Públicos (Receitas e Despesas Previdenciárias do RPPS) - 2009

(LC n.º 101 de 04/05/2000, art. 4º, § 2º, inciso IV, alínea "a")

R\$ 1,00

Receitas Previdenciárias	2005	2006	2007
Receitas Correntes	5.377.071,66	4.103.997,20	2.921.513,03
Receitas de Contribuições	2.281.438,68	1.644.804,99	2.054.127,32
Pessoal Civil	2.281.438,68	1.644.804,99	2.054.127,32
Pessoal Militar	0,00	0,00	0,00
Outras Contribuições Previdenciárias	0,00	0,00	0,00
Compensação Previdenciária entre RGPS e RPPS	0,00	0,00	0,00
Receita Patrimonial	877.632,98	1.022.708,53	866.470,23
Outras Receitas Correntes	13.022,09	56.414,67	915,48
Receitas de Capital	0,00	0,00	0,00
Alienação de Bens	0,00	0,00	0,00
Outras Receitas de Capital	0,00	0,00	0,00
Repasse Previdenciários Recebidos pelo RPPS	2.204.977,91	1.380.069,01	2.501.488,26
Contribuição Patronal do Exercício	2.204.977,91	1.380.069,01	2.124.722,37
Pessoal Civil	2.204.977,91	1.380.069,01	2.124.722,37
Pessoal Militar	0,00	0,00	0,00
Contribuição Patronal de Exercícios Anteriores	0,00	0,00	376.765,89
Pessoal Civil	0,00	0,00	376.765,89
Pessoal Militar	0,00	0,00	0,00
Repasse Previdenciários para Cobertura de Déficit	0,00	0,00	0,00
Total das Receitas Previdenciárias (I)	5.337.071,66	4.103.997,20	5.423.001,29
Despesas Previdenciárias	2005	2006	2007
Administração Geral	1.291.919,41	426.318,43	347.010,42
Despesas Correntes	1.291.079,41	416.505,03	345.236,42
Despesas de Capital	840,00	9.813,40	1.774,00
Previdência Social	2.745.992,43	3.224.414,47	3.952.948,33
Pessoal Civil	2.745.992,43	3.224.414,47	3.952.948,33
Pessoal Militar	0,00	0,00	0,00
Outras Despesas Correntes	0,00	0,00	0,00
Compensação Previd. de Aposent. RPPS e RGPS	0,00	0,00	0,00
Compensação Previd. de Pensões entre RPPS e RGPS	0,00	0,00	0,00
Total das Despesas Previdenciárias (II)	4.037.911,84	3.650.732,90	4.299.958,75
Resultado Previdenciário (I-II)	1.863.110,60	453.264,30	1.123.042,54
Disponibilidades Financeiras do RPPS	6.850.985,31	7.308.535,41	8.431.556,31

Fonte: Departamento de Planejamento da Secretaria Municipal da Fazenda e Planejamento da Prefeitura Municipal de Unaí.



PREFEITURA MUNICIPAL DE UNAÍ

Praça JK, s/n – Unaí – Minas Gerais – CEP 38 610 000 – Fone (38) 3677 9610



LEI DE DIRETRIZES ORÇAMENTÁRIAS

Anexo de Metas Fiscais

Avaliação da Situação Financeira e Atuarial do Regime Próprio de Previdência dos Servidores Públicos (Projeção Atuarial do RPPS) - 2009

(LC n.º 101 de 04/05/2000, art. 4º, § 2º, inciso IV, alínea "a")

R\$ 1,00

Exercício	Repasse da contribuição patronal	Receita (servidor)	Despesas	Resultado	Repasse recebido para cobertura do déficit do RPPS
2007	2.599.260,53	2.599.260,53	2.799.953,72	7.992.145,89	526.232,20
2008	2.943.198,97	2.303.030,65	2.509.094,52	10.356.210,91	557.806,14
2009	3.034.072,36	2.154.771,43	2.421.860,14	13.095.926,54	591.274,50
2010	3.130.781,09	2.018.862,80	2.369.935,28	15.715.743,52	626.750,97
2011	3.220.502,96	1.886.147,38	2.395.726,26	18.202.260,60	664.356,03
2012	3.295.393,47	1.749.918,52	2.401.720,44	20.484.413,23	704.217,40
2013	3.362.297,64	1.623.055,01	2.417.443,47	22.568.464,61	746.470,44
2014	3.417.746,04	1.501.555,64	2.493.091,00	24.457.300,43	791.258,67
2015	3.454.343,90	1.377.780,66	2.677.333,89	26.098.984,18	838.734,19
2016	3.459.811,45	1.243.859,96	2.731.390,67	27.379.778,91	889.058,24
2017	3.457.064,94	1.132.366,73	2.798.677,83	28.393.145,04	942.401,73
2018	3.436.235,87	1.025.497,14	2.907.015,89	29.161.348,31	998.945,83
2019	3.393.569,00	917.605,47	2.904.107,85	29.647.446,71	1.058.882,58
2020	3.346.578,53	829.342,49	2.989.351,76	29.946.476,87	1.122.415,54
2021	3.277.240,67	734.615,27	3.070.182,77	30.007.017,43	1.189.760,47
2022	3.191.048,32	643.282,69	2.996.780,31	29.814.285,14	1.261.146,10
2023	3.108.849,16	577.447,59	2.896.458,15	29.513.020,15	1.336.814,87
2024	3.027.902,72	522.080,26	2.925.126,02	29.173.655,16	1.417.023,76
2025	2.930.137,60	453.129,14	2.983.053,93	28.693.173,67	1.502.045,18
2026	2.817.035,00	380.822,14	2.946.926,15	28.014.348,24	1.592.167,89
2027	2.702.382,94	323.806,21	2.965.829,27	27.213.965,28	1.687.697,97
2028	2.574.622,57	264.002,87	2.855.268,76	26.265.519,59	1.788.959,85
2029	2.454.431,29	224.340,01	2.728.956,74	25.281.697,00	1.896.297,44
2030	2.339.411,36	192.852,18	2.719.335,58	24.314.357,05	2.010.075,28
2031	2.213.096,87	148.670,33	2.558.261,18	23.269.305,13	2.130.679,80
2032	2.101.144,04	125.448,33	2.550.711,44	22.263.271,27	2.258.520,59
2033	1.977.073,42	86.795,67	2.486.928,15	21.192.072,05	2.394.031,82
2034	1.254.209,55	54.658,30	2.350.421,80	19.478.023,62	2.537.673,73
2035	1.138.475,94	35.946,30	2.166.114,84	17.832.118,22	2.689.934,16
2036	1.038.115,43	28.750,25	2.020.765,93	16.324.781,65	2.851.330,21
2037	944.525,18	20.480,94	1.906.405,60	14.940.989,23	3.022.410,02
2038	854.974,79	9.258,42	1.814.725,27	13.649.481,44	3.203.754,62
2039	772.612,16	0,00	1.665.577,46	12.423.289,98	3.395.979,90
2040	703.205,09	0,00	1.513.574,97	11.320.335,28	3.599.738,69
2041	640.773,69	0,00	1.372.112,41	10.360.779,15	3.815.723,01
2042	586.459,20	0,00	1.238.456,49	9.534.678,26	0,00
2043	539.698,77	0,00	1.118.567,48	8.366.323,08	0,00
2044	473.565,46	0,00	1.007.521,11	7.311.070,75	0,00
2045	413.834,19	0,00	904.878,02	6.360.579,13	0,00
2046	360.032,78	0,00	810.218,07	5.506.920,63	0,00
2047	311.712,49	0,00	723.139,47	4.742.563,96	0,00
2048	268.447,02	0,00	643.254,19	4.060.356,92	0,00

(Continua)



PREFEITURA MUNICIPAL DE UNAÍ

Praça JK, s/n – Unaí – Minas Gerais – CEP 38 610 000 – Fone (38) 3677 9610



(Continuação)

2049	229.831,52	0,00	570.185,33	3.453.513,35	0,00
2050	195.481,89	0,00	503.564,78	2.915.602,66	0,00
2051	165.034,11	0,00	443.028,60	2.440.541,54	0,00
2052	138.143,86	0,00	388.198,06	2.022.590,03	0,00
2053	114.486,23	0,00	329.496,17	1.656.365,45	0,00
2054	93.756,53	0,00	285.787,80	1.345.520,01	0,00
2055	76.161,51	0,00	246.696,58	1.075.908,88	0,00
2056	60.900,50	0,00	219.057,53	843.176,25	0,00
2057	47.726,96	0,00	187.587,41	636.518,20	0,00
2058	36.029,33	0,00	159.792,87	459.548,95	0,00
2059	26.012,20	0,00	135.375,13	308.800,96	0,00
2060	17.479,30	0,00	114.028,48	181.088,57	0,00
2061	10.250,30	0,00	95.470,60	73.514,54	0,00
2062	4.161,20	0,00	79.428,73	(16.552,07)	0,00
2063	0,00	0,00	65.645,67	(90.547,92)	0,00
2064	0,00	0,00	53.880,01	(147.352,44)	0,00
2065	0,00	0,00	43.905,91	(189.841,93)	0,00
2066	0,00	0,00	35.512,57	(220.516,83)	0,00
2067	0,00	0,00	28.503,35	(241.537,17)	0,00
2068	0,00	0,00	22.696,07	(254.755,21)	0,00
2069	0,00	0,00	17.923,42	(261.746,49)	0,00
2070	0,00	0,00	12.779,12	(263.839,54)	0,00
2071	0,00	0,00	9.846,82	(260.961,00)	0,00
2072	0,00	0,00	8.378,90	(255.479,07)	0,00
2073	0,00	0,00	6.385,87	(248.922,61)	0,00
2074	0,00	0,00	4.822,90	(240.857,06)	0,00
2075	0,00	0,00	3.609,35	(231.773,55)	0,00
2076	0,00	0,00	2.677,41	(222.059,34)	0,00
2077	0,00	0,00	1.969,72	(212.015,80)	0,00
2078	0,00	0,00	1.437,95	(201.873,13)	0,00
2079	0,00	0,00	1.041,95	(191.802,90)	0,00
2080	0,00	0,00	752,78	(181.929,11)	0,00
2081	0,00	0,00	542,29	(172.341,40)	0,00
2082	0,00	0,00	390,29	(163.097,82)	0,00

Fonte: Qualiprev Ltda. Avaliação Atuarial de 2007 do Plano de Benefícios do Regime Próprio de Previdência do Município de Unaí – MG.



PREFEITURA MUNICIPAL DE UNAÍ

Praça JK, s/n – Unaí – Minas Gerais – CEP 38 610 000 – Fone (38) 3677 9610



IV – Metodologia e Memória de Cálculo das Metas Anuais de Receitas do Poder Legislativo (Câmara Municipal de Unaí).

Especificação	Previsão em Reais Correntes*		
	2009	2010	2011
Receitas Correntes (I)	60.969.352,16	67.853.630,70	73.127.202,79
Receita Tributária	11.860.266,81	11.619.446,15	12.509.251,84
Impostos	10.588.716,36	10.291.035,19	11.075.407,30
IPTU	1.900.146,40	2.631.893,60	2.810.904,00
IRRF	2.279.613,60	2.280.618,68	2.460.873,77
ITBI	1.284.570,90	1.388.125,20	1.497.839,56
ISSQN	5.124.385,46	3.990.397,71	4.305.789,97
Taxas	1.271.550,45	1.328.410,96	1.433.844,54
Transferências Correntes	46.347.897,90	54.069.252,50	58.281.907,44
Transferências Intergovernamentais	46.347.897,90	54.069.252,50	58.281.907,44
Transferências da União	16.225.897,65	18.323.154,60	19.771.376,44
Participação na Receita da União	15.863.677,24	17.990.124,63	19.412.024,51
Cota-Parte do FPM	15.605.589,90	17.740.752,90	19.142.942,99
Cota-Parte do ITR	258.087,34	249.371,73	269.081,52
Outras Transferências da União	362.220,41	333.029,97	359.351,92
Trans. Fin. do ICMS/Des LC n.º87/96	362.220,41	333.029,97	359.351,92
Transferência de Recursos do Estado	30.122.000,25	35.746.097,90	38.510.531,00
Participação na Receita do Estado	30.122.000,25	35.746.097,90	38.510.531,00
Cota-Parte do ICMS	25.846.392,00	30.580.254,00	32.910.060,00
Cota-Parte do IPVA	3.846.701,72	4.422.306,10	4.753.029,00
Cota-Parte do IPI/Exportações	428.906,53	743.537,80	847.442,00
Outras Receitas Correntes	2.761.187,45	2.164.932,05	2.336.043,51
Dedução para Formação do Fundeb (II)	-8.290.330,23	-10.813.850,50	-11.656.381,49
Total da Receita (III=I-II)	52.679.021,93	57.039.780,20	61.470.821,30
Receitas Correntes (8% de III)	4.214.321,75	4.563.182,42	4.917.665,70

Fonte: Departamento de Planejamento da Secretaria Municipal da Fazenda e Planejamento de Unaí.

Nota: (*) Neste caso, e devido à particularidade do mecanismo de cálculo das transferências ao Poder Legislativo, utilizamos como parâmetro a previsão de receitas para o ano imediatamente anterior.

Antes de proceder às estimativas das metas de despesa, foi necessário mensurar o valor do repasse ao Poder Legislativo para o período 2009-2011 de forma a evidenciar os recursos que estariam, de fato, disponíveis para o Poder Executivo Municipal. O demonstrativo abaixo, apresenta os resultados encontrados.



PREFEITURA MUNICIPAL DE UNAÍ

Praça JK, s/n – Unaí – Minas Gerais – CEP 38 610 000 – Fone (38) 3677 9610



X – Metodologia e Memória de Cálculo das Metas Anuais para o Resultado Primário da Administração Direta (Prefeitura Municipal de Unaí – PMU).

META FISCAL – RESULTADO PRIMÁRIO

Especificação	2006	2007	2008	2009	2010	2011
RECEITAS CORRENTES (I)	-	68.207.287,08	79.576.674,45	88.135.161,31	95.129.352,82	101.879.851,12
Receita Tributária	-	9.183.660,88	11.860.266,81	11.619.446,15	12.509.251,84	13.354.843,65
Receita de Contribuições	-	0,00	0,00	0,00	0,00	0,00
Receita Patrimonial	-	712.417,62	678.157,00	620.333,64	669.363,45	715.195,66
Aplicações Financeiras (II)	-	682.426,08	678.157,00	620.333,64	669.363,45	715.195,66
Outras Receitas Patrimoniais	-	29.991,54	0,00	0,00	0,00	0,00
Receita de Serviços	-	2.921.830,82	3.284.737,79	3.624.371,79	3.910.834,17	4.178.614,21
Transferências Correntes	-	51.814.946,12	61.930.851,06	70.106.077,68	75.703.859,85	81.135.202,06
Outras Receitas Correntes	-	3.574.431,63	1.822.661,79	2.164.932,05	2.336.043,51	2.495.995,53
REC. FIS. COR. (III)=(I-II)	-	67.524.861,00	78.898.517,45	87.514.827,67	94.459.989,37	101.164.655,46
REC. DE CAPITAL (IV)	-	5.263.154,81	436.383,61	38.935,80	42.013,20	44.889,90
Operações de Crédito (V)	-	4.000.000,00	0,00	0,00	0,00	0,00
Amort. de Empréstimos (VI)	-	0,00	0,00	0,00	0,00	0,00
Alienação de Bens (VII)	-	750.000,00	436.383,61	38.935,80	42.013,20	44.889,90
Transferência de Capital	-	513.154,81	0,00	0,00	0,00	0,00
Outras Receitas de Capital	-	0,00	0,00	0,00	0,00	0,00
REC. FIS. DE CAPITAL (VIII)=(IV-V-VI-VII)	-	513.154,84	0,00	0,00	0,00	0,00
Ded. das Receitas Correntes (IX)	-	5.395.175,57	8.290.330,23	10.813.850,50	11.656.381,49	12.480.022,63
Transf. ao Poder Legislativo (X)	-	-	-	4.214.321,75	4.563.182,42	4.917.665,70
RECEITAS PRIMÁRIAS (XI)=(III+VIII-IX-X)	54.889.379,45	62.642.840,24	70.608.187,22	72.486.655,41	78.240.425,47	83.766.967,13
DESPESAS CORRENTES (XII)	-	57.343.948,07	63.263.698,56	56.109.280,25	60.890.567,81	65.322.836,53
Pessoal e Encargos Sociais	-	35.367.784,09	39.080.383,86	39.849.059,53	42.240.003,10	44.774.403,29
Juros e Encargos da Dívida (XIII)	-	299.562,12	416.222,11	95.054,40	59.626,32	31.146,16
Outras Despesas Correntes	-	21.676.601,86	23.767.092,59	16.165.166,32	18.590.938,39	20.517.287,08
DES. FIS. COR. (XIV)=(XII-XIII)	-	57.044.385,95	62.847.476,45	56.014.225,85	60.830.941,49	65.291.690,37
DES. DE CAPITAL (XV)	-	7.045.391,88	7.282.138,72	15.701.383,40	16.619.149,76	17.659.404,05
Investimentos	-	4.513.154,81	4.550.273,14	14.454.127,42	15.601.407,86	16.703.114,93
Inversões Financeiras	-	750.000,00	208.820,00	526.079,49	567.836,47	607.934,74
Amortização da Dívida (XVI)	-	1.782.237,07	2.523.045,58	721.176,49	449.905,42	348.354,38
DES. FIS. DE CAPITAL (XVII)=(XV-XVI)	-	5.263.154,81	4.759.093,14	14.980.206,91	16.169.244,34	17.311.049,67
RES. DE CONT. (XVIII) 1,5% das Receitas Correntes Líquidas	-	3.685.926,37	1.176.890,54	1.335.261,21	1.442.084,54	1.544.812,11
DESPESAS PRIMÁRIAS (XIX)=(XIV+XV+XVIII)	53.058.815,39	65.993.467,13	68.783.460,13	72.329.693,97	78.442.270,37	84.147.552,15
RESULTADO PRIMÁRIO (XX)=(XI-XIX)	1.830.564,10	(3.350.626,89)	1.824.727,09	156.961,45	(201.844,91)	(380.585,02)

Fonte: Departamento de Planejamento da Secretaria Municipal da Fazenda e Planejamento de Unaí.

Nota: A meta de resultado primário de 2007 foi recalculada para corrigir erro de soma, sendo, portanto, divergente do valor sintético expresso na Lei de Diretrizes Orçamentárias de 2007.

[Handwritten signatures and initials]



PREFEITURA MUNICIPAL DE UNAÍ

Praça JK, s/n – Unaí – Minas Gerais – CEP 38 610 000 – Fone (38) 3677 9610

LEI DE DIRETRIZES ORÇAMENTÁRIAS

Anexo de Riscos Fiscais¹

Demonstrativo de Riscos Fiscais e Providências - 2009

(LC n.º 101 de 04/05/2000, art. 4º, § 3º)

R\$ 1,00

Riscos Fiscais		Providências	
Descrição	Valor	Descrição	Valor
1) Passivos Contingentes (0,5% das Receitas Correntes Líquidas).	445.087,07	1) Utilização da reserva relacionada a passivos contingentes e outros eventos fiscais imprevistos da Prefeitura Municipal de Unaí.	445.087,07
2) Insuficiência de saldos orçamentários para fazer face às despesas previstas na Lei Orçamentária Anual (1% das Receitas Correntes Líquidas).	890.174,14	2) Utilização da reserva para manutenção do equilíbrio orçamentário da Prefeitura Municipal de Unaí.	890.174,14
3) Oscilações nas despesas previdenciárias do Instituto de Previdência dos Servidores Públicos Municipais de Unaí – Unaprev (1,5% das Receitas Correntes Líquidas).	1.335.261,21	3) Utilização das reservas técnicas do Instituto de Previdência dos Servidores Públicos Municipais de Unaí – Unaprev.	1.335.261,21
Total	2.670.522,42	Total	2.670.522,42

Fonte: Departamento de Planejamento da Secretaria Municipal da Fazenda e Planejamento da Prefeitura Municipal de Unaí.

¹ BRASIL. Ministério da Fazenda. Secretaria do Tesouro Nacional. *Anexo de Riscos Fiscais e Relatório de Gestão Fiscal: Manual de Elaboração Aplicado à União, Estados, Distrito Federal e Municípios*. 7 ed. Brasília: Secretaria do Tesouro Nacional, 2007. 130 p.

